

تم تحميل وعرض المادة من :



# موقع واجباتك

## www.wajibati.net

موقع واجباتي منصة تعليمية تساهم بنشر حل المناهج الدراسية بشكل متميز لترتقي بمجال التعليم على الإنترنت ويستطيع الطلاب تصفح حلول الكتب مباشرة لجميع المراحل التعليمية المختلفة



حمل التطبيق من هنا



المقرر: المهارات الرقمية	 <b>وزارة التعليم</b> Ministry of Education	المملكة العربية السعودية
الصف : أول متوسط		وزارة التعليم
الزمن: ساعة		إدارة التعليم
الدرجة: ٢٥		مدرسة المتوسطة

**اختبار (العملي) لمقرر المهارات الرقمية أول متوسط الفصل الأول ( الدور الأول )  
للعام الدراسي ١٤٤٥ هـ**

اسم الطالبة رابعياً : ..... الصف : ..... رقم الجهاز : .....

السؤال	الأول ١٨	الثاني ٧	المجموع النهائي	المصححة	المراجعة	المدققة
الدرجة						

١٨

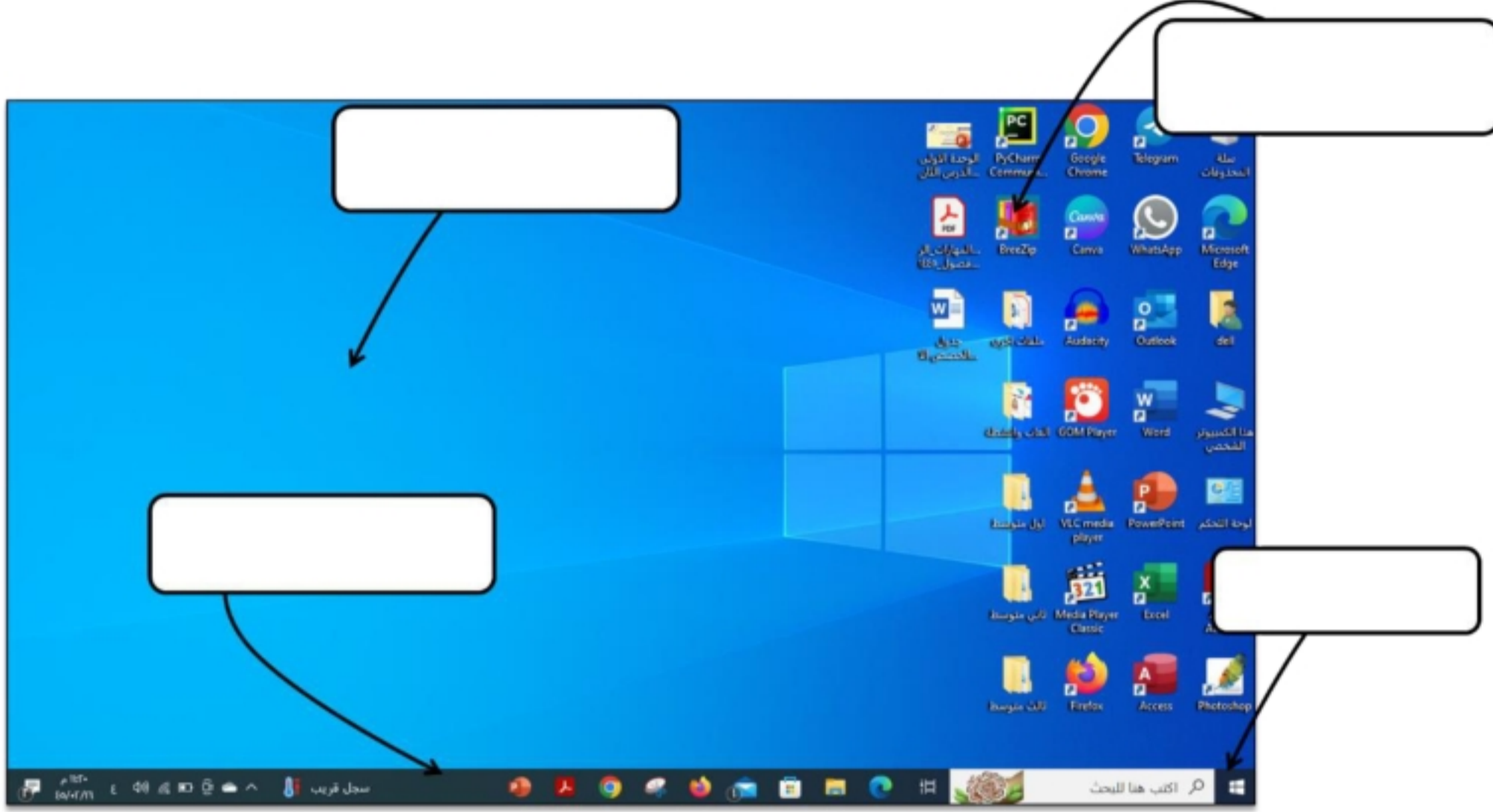
السؤال الاول : من خلال دراستك لبرنامج Microsoft Word طبقي على الجهاز التالي :

الدرجة المستحقة	الدرجة	المطلوب
	٢	افتحي برنامج Microsoft Word . 
	٣	قومي بإنشاء ملف جديد باسم ( يوم المعلم ) على سطح المكتب .  يوم المعلم.docx سطح المكتب
	٦	أكتبي النص التالي وقومي بتنسيقه حسب اختيارك : يوم المعلم يحتفل العالم بيوم المعلم في ٥ أكتوبر من كل عام وذلك وفقاً لما أعلنت عنه منظمة الأمم المتحدة للتربية والعلوم والثقافة منذ عام ١٩٩٤ .
	٣	ادرجي صورة من جهازك مناسبة للموضع . 
	٤	ضعي حدود حول الصفحة كاملة ثم احفظي عملك. 

الصفحة التالية <<

السؤال الثاني : من خلال دراستك لمنهج المهارات الرقمية الفصل الأول اجيبي عن التالي:

١- اكتبي مكونات سطح المكتب للحاسب :



٢- اكتبي ناتج الأوامر البرمجية التالية :

```
x=10
y=20
Total=x+y
print(Total)
```

٣- ما لخطأ في البرنامج التالي :

```
name= فهد
print (name)
```

٤- مانوع المتغيرات في هذا البرنامج :

```
Message="هل تريد اللعب مرة أخرى ؟ نعم / لا"
MyName=" محمد "
EmailAddress="mohammad@binary-academy.com"
```

انتهت الأسئلة ... أتمنى لكم التوفيق والنجاح

مديرة المدرسة :

اعداد المادة :



المقرر: المهارات الرقمية	 <b>وزارة التعليم</b> Ministry of Education	المملكة العربية السعودية
الصف : أول متوسط		وزارة التعليم
الزمن: ساعة		إدارة التعليم
الدرجة: ٢٥		مدرسة المتوسطة

**إجابة اختبار (العملي) لمقرر المهارات الرقمية أول متوسط الفصل الأول ( الدور الأول )  
للعام الدراسي ١٤٤٥ هـ**

اسم الطالبة رابعياً : ..... الصف : ..... رقم الجهاز : .....

السؤال	الأول ١٨	الثاني ٧	المجموع النهائي ٢٥	المصححة	المراجعة	المدققة
الدرجة	١٨	٧				

١٨
١٨

**السؤال الاول : من خلال دراستك لبرنامج Microsoft Word طبقي على الجهاز التالي :**

الدرجة المستحقة	الدرجة	المطلوب
٢	٢	افتح برنامج Microsoft Word . 
٣	٣	قومي بإنشاء ملف جديد باسم ( يوم المعلم ) على سطح المكتب .  يوم المعلم.docx سطح المكتب
٦	٦	أكتبي النص التالي وقومي بتنسيقه حسب اختيارك : يوم المعلم يحتفل العالم بيوم المعلم في ٥ أكتوبر من كل عام وذلك وفقاً لما أعلنت عنه منظمة الأمم المتحدة للتربية والعلوم والثقافة منذ عام ١٩٩٤ .
٣	٣	ادرجي صورة من جهازك مناسبة للموضوع .  صور
٤	٤	ضعي حدود حول الصفحة كاملة ثم احفظي عملك.  حدود الصفحة

درجة لكل فقرة

السؤال الثاني : من خلال دراستك لمنهج المهارات الرقمية الفصل الأول اجيبي عن التالي:

١- اكتبي مكونات سطح المكتب للحاسب :



٢- اكتبي ناتج الأوامر البرمجية التالية :

```
x=10  
y=20  
Total=x+y  
print(Total)
```

٣٠

```
name= فهد  
print (name)
```

٣- ما الخطأ في البرنامج التالي :

لا يوجد علامتي تنصيص

```
Message="هل تريد اللعب مرة أخرى ؟ نعم / لا"  
MyName=" محمد "  
EmailAddress="mohammad@binary-academy.com"
```

متغيرات نصية

انتهت الأسئلة ... أتمنى لكم التوفيق والنجاح

مديرة المدرسة :

اعداد المادة :



العام الدراسي: ١٤٤٥ هـ

الفصل الدراسي الأول

المادة: مهارات رقمية

الصف: الأول متوسط

الزمن: ٤٥ دقيقة



وزارة التعليم  
Ministry of Education

المملكة العربية السعودية

وزارة التعليم

الإدارة العامة للتعليم .....

مكتب التعليم .....

متوسطة .....

١٢

س١

١٣

س٢

٢٥

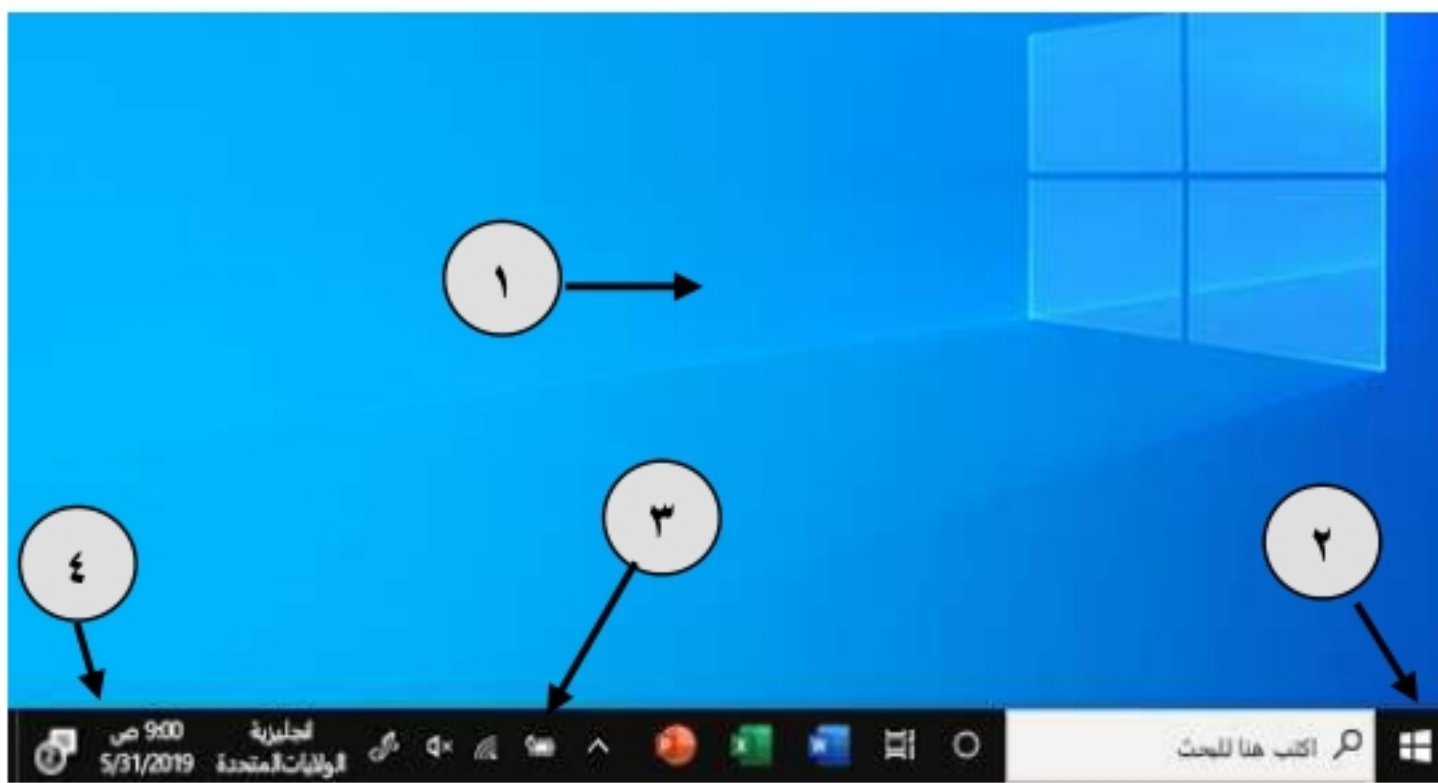
المجموع

## الاختبار العملي لنهاية الفصل الدراسي الأول - للعام الدراسي ١٤٤٥ هـ

اسم الطالبة رابعياً: .....

### السؤال الأول:

أ. أمامك صورة توضح مكونات سطح المكتب في نظام الويندوز، سمى هذه المكونات بوضع الرقم الصحيح في المكان المناسب



زر البدء

شريط المهام

أيقونات بدء التشغيل

مساحة العمل

١٢

ب- رتبي خطوات ما يلي بترقيمها ترقيماً صحيحاً:

• تخصيص سطح المكتب ( تغيير خلفية سطح المكتب ) :

( )	( )	( )	( )
تخصيص	استعراض	اختيار صورة	الزر الايمن في مساحة فارغة

• الطريقة الصحيحة لإيقاف تشغيل الحاسب:

( )	( )	( )
اضغط على زر الطاقة	إيقاف التشغيل	زر البدء

• إزالة برنامج مثبت:

( )	( )	( )	( )	( )
الإعدادات	البحث عن البرنامج المراد إزالته	التطبيقات	إلغاء التثبيت	زر البدء

• إرسال عنصر إلى قرص تخزين:

( )	( )	( )	( )
النقر بزر الفأرة الأيمن	الضغط على إرسال إلى	الضغط على جهاز التخزين المطلوب	تحديد الملف

أقلمي  
الورقة



(١)

السؤال الثاني: أ- اختاري الإجابة الصحيحة فيما يلي:

١- بعد تسجيل الدخول في شاشة نظام الويندوز تظهر الشاشة الرئيسية التي يطلق عليها:		
<input type="checkbox"/> سطح المكتب	<input type="checkbox"/> شريط المهام	<input type="checkbox"/> أيقونات
٢- يمكن الوصول إلى جميع البرامج والتطبيقات في نظام الويندوز من خلال:		
<input type="checkbox"/> شريط المهام	<input type="checkbox"/> زر البدء	<input type="checkbox"/> سطح المكتب
٣- يساعدك على إدارة جميع برامج الحاسب قيد التشغيل، ويتيح إيقاف أحد البرامج عند توقفه عن الاستجابة		
<input type="checkbox"/> شريط المهام	<input type="checkbox"/> الإعدادات	<input type="checkbox"/> مدير المهام
٤- لإزالة جهاز التخزين بأمان نضغط بزر الفأرة الأيمن على جهاز التخزين ثم نختار:		
<input type="checkbox"/> القرص الصلب	<input type="checkbox"/> لوحة المفاتيح	<input type="checkbox"/> إخراج
٥- من خصائص الملفات يؤمن الملف ولا يسمح بأي تغييرات:		
<input type="checkbox"/> مخفي	<input type="checkbox"/> للقراءة فقط	<input type="checkbox"/> نسخ
٦- الأمر الذي تريد كتابته لعرض رسالة على الشاشة تطلب من المستخدم كتابة رقمين :		
<input type="checkbox"/> Print ("اكتب رقمين")	<input type="checkbox"/> Input ("اكتب رقمين")	<input type="checkbox"/> أكتب رقمين
٧- أهم ميزة في خاصية دمج المراسلات هي :		
<input type="checkbox"/> إرسال رسالة لمجموعة من المستلمين	<input type="checkbox"/> إنشاء مجموعة من الرسائل المختلفة	<input type="checkbox"/> إرسال مجموعة من الرسائل لمستلم واحد
٨- لتشغيل البرنامج في لغة البايثون نضغط على قائمة :		
<input type="checkbox"/> Debug	<input type="checkbox"/> Run	<input type="checkbox"/> File

ب- أقرري العبارات التالية ، ثم ضعي دائرة على علامة ✓ إذا كانت العبارة صحيحة ، ودائرة على علامة X إذا كانت خاطئة:

×	✓	١. لا يمكن البحث عن ملف أو مجلد في نظام الويندوز
×	✓	٢. يمكنك حفظ مستند مايكروسوفت وورد كملف PDF
×	✓	٣. يمكننا من خلال برنامج Word عمل حدود وتظليل وتطبيق أنماط مختلفة من الحدود
×	✓	٤. يمكنك إرسال رسائل متعددة باستخدام دمج المراسلات
×	✓	٥. لا يمكنك نقل ملف أو مجلد من موقع إلى آخر

انتهت الأسئلة ... مع رجائي لكن بالتوفيق والتفوق

المادة : المهارات الرقمية ( العملي )	 <b>وزارة التعليم</b> Ministry of Education	المملكة العربية السعودية
التاريخ: ١٤٤٥/٤/ هـ		وزارة التعليم
الزمن: ساعة		إدارة التعليم بالقصيم
الصف: أول متوسط		متوسطة

**الاختبار العملي النهائي لمادة المهارات الرقمية الصف الأول متوسط الفصل الأول (الدور الأول ) للعام الدراسي ١٤٤٥ هـ**

٢٥

اسم الطالبة رابعياً : ..... رقم الجهاز : .....

السؤال	الأول ١٨	الثاني ٧	المصححة	التوقيع
الدرجة			المراجعة	التوقيع
			المدققة	التوقيع
			المجموع النهائي رقماً	المجموع النهائي كتابة
				فقط.

**تعليمات الاختبارات :**

- استعيني بالله أولاً (اللهم لاسهل إلا ما جعلته سهلاً).
- الكتابة بالقلم الأزرق فقط .
- التأكد من عدد صفحات الاختبار .
- كتابة اسمك رابعياً ورقم الجهاز بشكل صحيح .
- عدم محاولة الغش في الاختبار بأي شكل من أشكال الغش .
- يجب التوقيع على كشف التسليم قبل تسليم ورقة الاختبار.
- عدد صفحات الاختبار ( ٢ ) .

تابع الصفحة التالية <<



السؤال الأول : نفذي المطلوب بالجدول التالي :

م	المعايير	الدرجة	الدرجة المستحقة
١	فتح برنامج البايثون.	٢	
٢	باستخدام دالة الطباعة اکتبي "اسمك، و صفك".	٣	
٣	باستخدام دالة الطباعة اکتبي "ادخل الرقم الأول والرقم الثاني".	٣	
٤	تعريف متغيرين.	٣	
٥	كتابة الأوامر صحيحة.	٣	
٦	طباعة النتيجة على الشاشة .	٢	
٧	تشغيل الأوامر باستخدام Run.	٢	
	المجموع	١٨	

السؤال الثاني : ارسمي مخطط انسيابي للبرنامج السابق ( برنامج جمع عددين ) ؟

انتهت الأسئلة ... وفقن الله

المعلمة: عهد الحربي

المادة : المهارات الرقمية ( العملي )	 <b>وزارة التعليم</b> Ministry of Education	المملكة العربية السعودية
التاريخ: ١٤٤٥/٤/ هـ		وزارة التعليم
الزمن: ساعة		إدارة التعليم بالقصيم
الصف: أول متوسط		متوسطة

نموذج الإجابة الاختبار العملي النهائي لمادة المهارات الرقمية الصف الأول متوسط  
الفصل الأول (الدور الأول) للعام الدراسي ١٤٤٥ هـ

٢٥
٢٥

اسم الطالبة رابعياً : ..... رقم الجهاز : .....

السؤال	الأول ١٨	الثاني ٧	المصححة	عهدو الحربي	التوقيع
الدرجة	١٨	٧	المراجعة		التوقيع
			المدققة		التوقيع
المجموع النهائي رقماً		المجموع النهائي كتابة		خمس وعشرون درجة فقط لاغير.	
٢٥					

تعليمات الاختبارات :

- استعيني بالله أولاً (اللهم لاسهل إلا ما جعلته سهلاً).
- الكتابة بالقلم الأزرق فقط .
- التأكد من عدد صفحات الاختبار .
- كتابة اسمك رابعياً ورقم الجهاز بشكل صحيح .
- عدم محاولة الغش في الاختبار بأي شكل من أشكال الغش .
- يجب التوقيع على كشف التسليم قبل تسليم ورقة الاختبار.
- عدد صفحات الاختبار ( ٢ ) .

تابع الصفحة التالية <<

١٨

١٨

السؤال الأول : نفذي المطلوب بالجدول التالي :

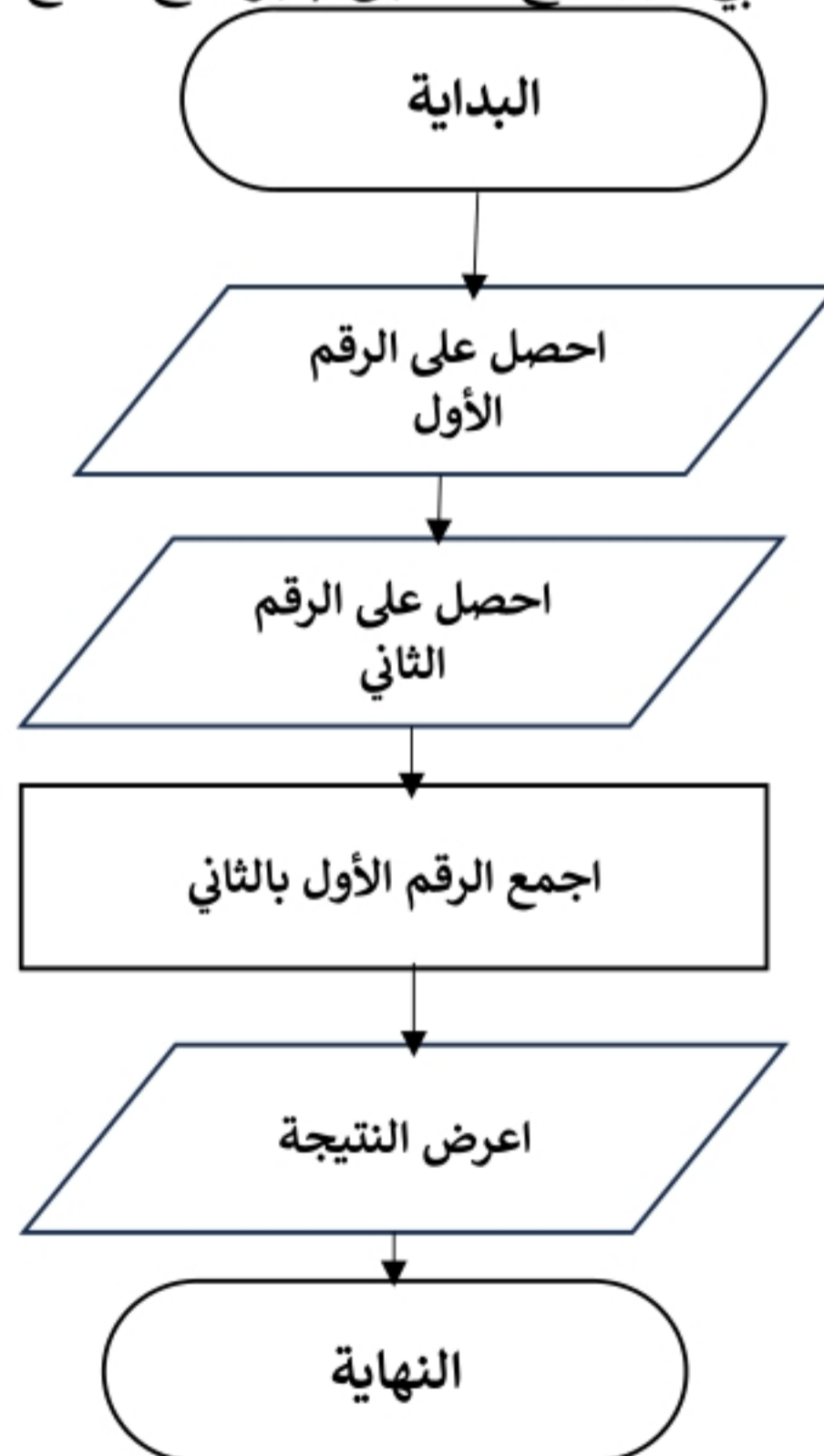
م	المعايير	الدرجة	الدرجة المستحقة
١	فتح برنامج البايثون.	٢	٢
٢	باستخدام دالة الطباعة اکتبي "اسمك، وصفك".	٣	٣
٣	باستخدام دالة الطباعة اکتبي "ادخل الرقم الأول والرقم الثاني".	٣	٣
٤	تعريف متغيرين.	٣	٣
٥	كتابة الأوامر صحيحة.	٣	٣
٦	طباعة النتيجة على الشاشة .	٢	٢
٧	تشغيل الأوامر باستخدام Run.	٢	٢
	المجموع	١٨	١٨

```
print("الصف ، الطالبة اسم")
print("والثاني الأول الرقم ادخل")
x=int(input())
y=int(input())
z=x+y
print(z," هو المجموع")
```

السؤال الثاني : ارسمي مخطط انسيابي للبرنامج السابق ( برنامج جمع عددين )؟

٧

٧



انتهت الأسئلة ... وفقن الله  
المعلمة: عهد الحربي



المقرر: المهارات الرقمية  
الصف: الأول متوسط  
الزمن: ساعة واحدة



المملكة العربية السعودية  
وزارة التعليم  
إدارة التعليم .....  
متوسطة .....

الاختبار العملي الورقي النهائي للفصل الدراسي الأول للعام ١٤٤٥ هـ

السؤال الاول	السؤال الثاني	المجموع	توقيع المصحح	توقيع المراجع

الاسم : ..... رقم الجلوس : .....

درجة لكل فقرة

السؤال الأول : أ- اكتب المصطلح المناسب لمكونات سطح المكتب مما يلي : -

ايقونات بدء التشغيل

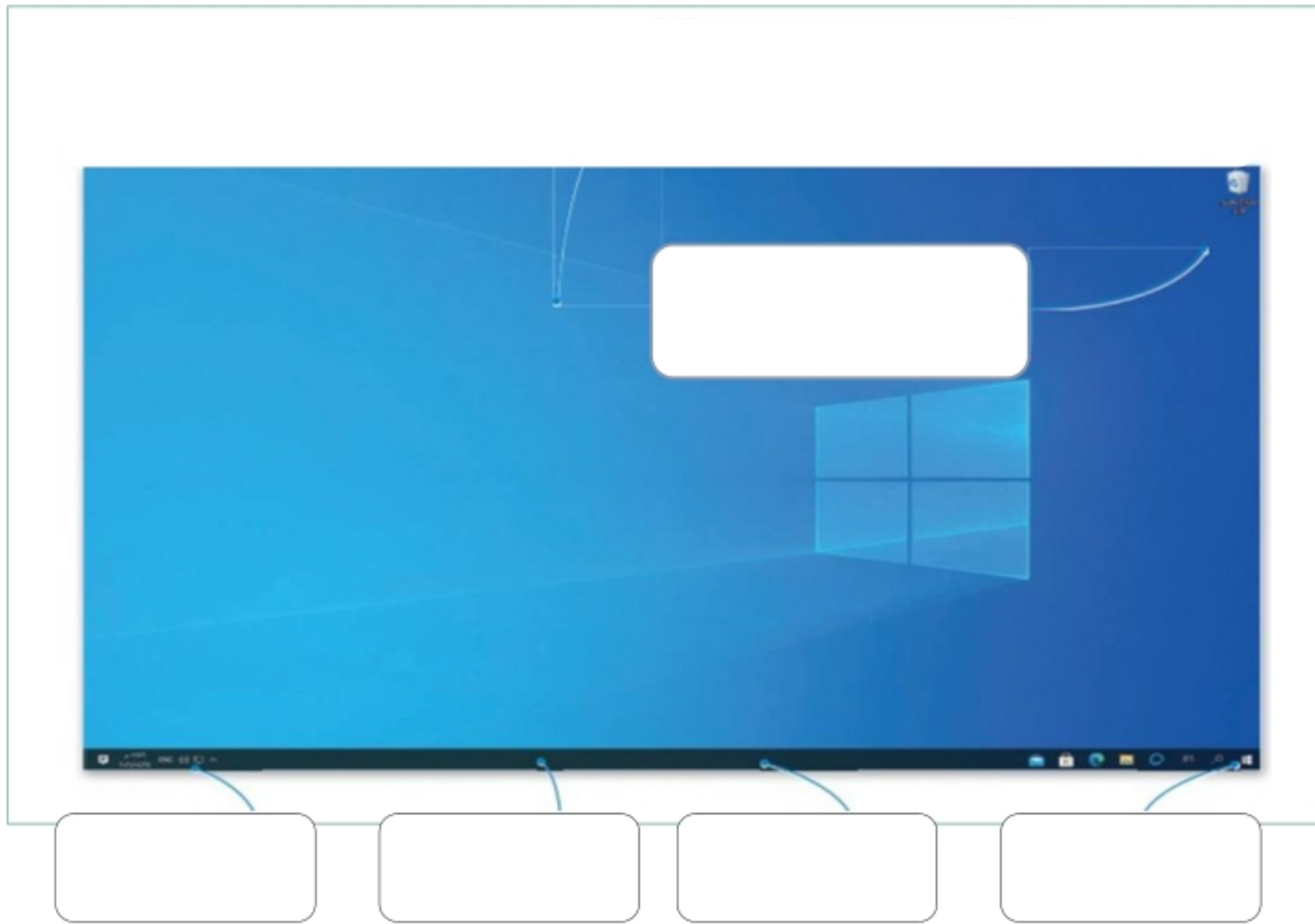
شريط المهام

البرامج المتكرر استخدامها

زر البدء

الايقونات

١٤



السؤال الثاني : ب- رتب الخطوات التالية :

<input type="checkbox"/>	<input type="checkbox"/>	<input type="checkbox"/>	<input type="checkbox"/>	<input type="checkbox"/>	<input type="checkbox"/>
تخصيص	اختيار صورة	ابحث عن صورة	استعراض	الزر الايمن في مساحة فارغة	تخصيص سطح المكتب

<input type="checkbox"/>	<input type="checkbox"/>	<input type="checkbox"/>	<input type="checkbox"/>	<input type="checkbox"/>	<input type="checkbox"/>
إلغاء التثبيت	التطبيقات	البحث عن البرنامج المراد إزالته	قائمة ابدأ-الاعدادات	إزالة برنامج مثبت على الحاسب	

١	نستطيع تغيير حجم أيقونات سطح المكتب إلى ثلاثة أحجام كبيرة ومتوسطة وصغيرة
٢	لإغلاق برنامج لا يستجيب عن طريق مدير المهام وبعد ذلك نحدد البرنامج ومن ثم ننقر على إنهاء المهمة
٣	أجهزة التخزين تظهر لنا بعد أن نقوم بفتح أيقونة المستندات
٤	لا نستطيع أن نقوم بإخفاء المجلدات
٥	أول خطوة من خطوات إنشاء مستندات دمج المراسلات هي تحديد نوع المستند
٦	التنسيق الافتراضي لحفظ المستند في مايكروسوفت وورد هو pdf
٧	لا يهم إيقاف الحاسب أي طريقة كانت

## السؤال الثاني : ب- اختر الاجابة الصحيحة :

١.	الأمر الذي تريد كتابته لعرض رسالة على الشاشة تطلب من المستخدم كتابة رقمين :				
أ	Input ("اكتب رقمين")	ب	print ("اكتب رقمين")	ج	اكتب رقمين
٢.	الأمر الذي يجب عليك كتابته لعرض قيم المتغيرات Num 1 و Num 2 :				
أ	Print(Num1,Num2)	ب	Print("الرقم 2,الرقم 1")	ج	Print(n1,n2)
٣.	ناتج المقطع البرمجي التالي :				
	<pre>x=20 y=30 Total=x+y print(Total, "مجموع x و y يساوي")</pre>				
أ	مجموع x و y يساوي: 50	ب	المقطع البرمجي ناقص	ج	المقطع البرمجي خاطئ
٤.	في بيئة التطوير المتكاملة للغة البايثون يوجد قائمة "شيل SHELL" تستخدم في :				
أ	تتبع وتشخيص الأخطاء	ب	لإعادة تعيين بيئة التعليمات البرمجية	ج	اجراء العمليات الحسابية

المقرر: المهارات الرقمية  
الصف: الأول متوسط  
الزمن: ساعة واحدة

الاختبار العملي الورقي النهائي للفصل الدراسي الأول للعام ١٤٤٥ هـ

السؤال الاول	السؤال الثاني	المجموع	توقيع المصحح	توقيع المراجع

الاسم : ..... رقم الجلوس : .....

السؤال الأول : أ- اكتب المصطلح المناسب لمكونات سطح المكتب مما يلي : -

درجة لكل فقرة

ايقونات بدء التشغيل

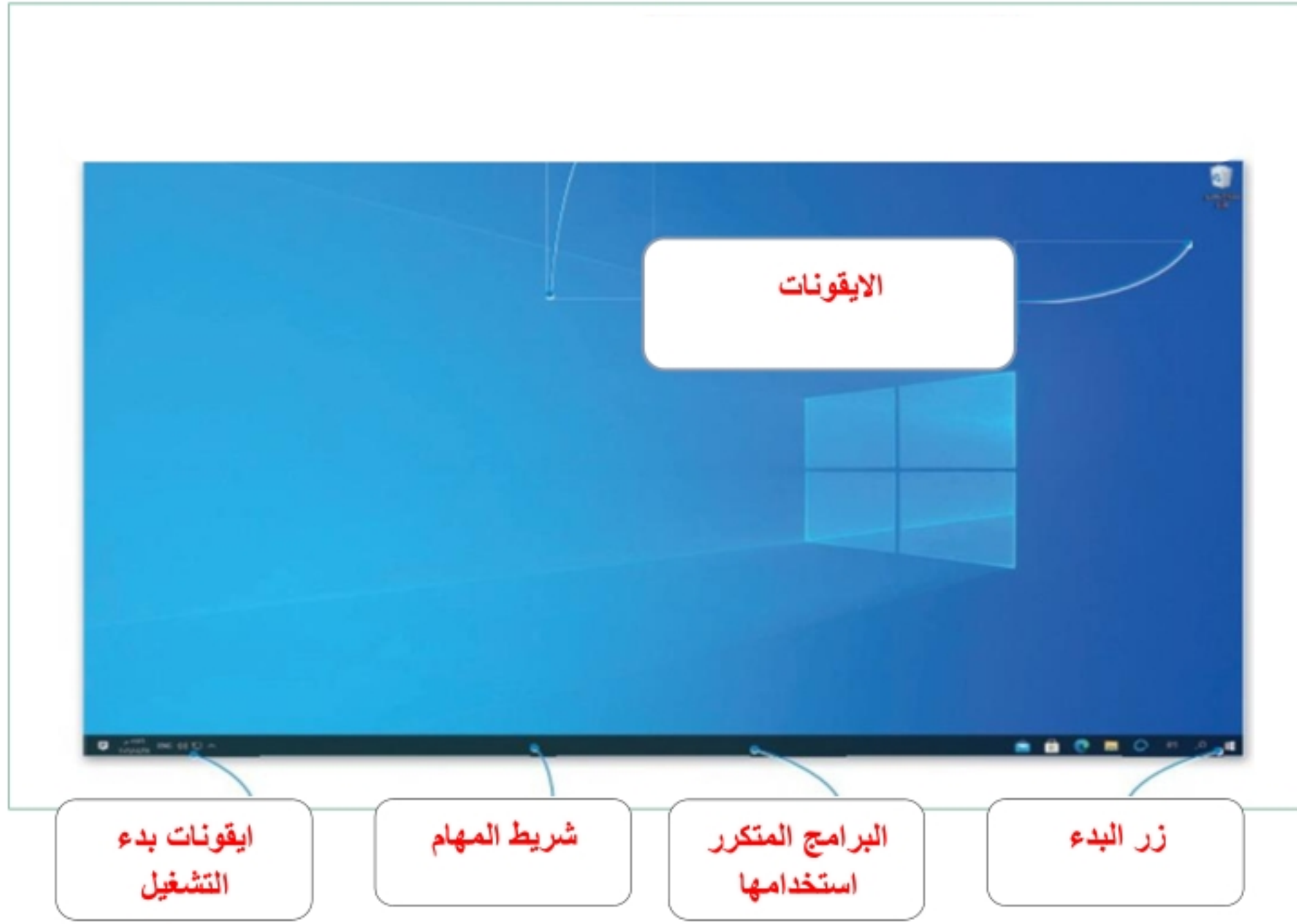
شريط المهام

البرامج المتكرر استخدامها

زر البدء

الايقونات

١٤



ايقونات بدء التشغيل

شريط المهام

البرامج المتكرر استخدامها

زر البدء

السؤال الثاني : ب- رتب الخطوات التالية :

٢	٥	٤	٣	١	تخصيص سطح المكتب
تخصيص	اختيار صورة	ابحث عن صورة	استعراض	الزر الايمن في مساحة فارغة	

٤	٢	٣	١	إزالة برنامج مثبت على الحاسب
إلغاء التثبيت	التطبيقات	البحث عن البرنامج المراد إزالته	قائمة ابدأ-الاعدادات	



✓	١	نستطيع تغيير حجم أيقونات سطح المكتب إلى ثلاثة أحجام كبيرة ومتوسطة وصغيرة
✓	٢	لإغلاق برنامج لا يستجيب عن طريق مدير المهام وبعد ذلك نحدد البرنامج ومن ثم ننقر على إنهاء المهمة
X	٣	أجهزة التخزين تظهر لنا بعد أن نقوم بفتح أيقونة المستندات
X	٤	لا نستطيع أن نقوم بإخفاء المجلدات
✓	٥	أول خطوة من خطوات إنشاء مستندات دمج المراسلات هي تحديد نوع المستند
X	٦	التنسيق الافتراضي لحفظ المستند في مايكروسوفت وورد هو pdf
X	٧	لا يهم إيقاف الحاسب أي طريقة كانت

## السؤال الثاني : ب- اختر الاجابة الصحيحة :

١.	الأمر الذي تريد كتابته لعرض رسالة على الشاشة تطلب من المستخدم كتابة رقمين :				
أ	Input ("اكتب رقمين")	ب	<u>print ("اكتب رقمين")</u>	ج	اكتب رقمين
٢.	الأمر الذي يجب عليك كتابته لعرض قيم المتغيرات Num 1 و Num 2 :				
أ	<u>Print(Num1,Num2)</u>	ب	Print("الرقم 2,الرقم 1")	ج	Print(n1,n2)
٣.	ناتج المقطع البرمجي التالي :				
	<pre>x=20 y=30 Total=x+y print(Total, "مجموع x و y يساوي")</pre>				
أ	<u>مجموع x و y يساوي:50</u>	ب	المقطع البرمجي ناقص	ج	المقطع البرمجي خاطئ
٤.	في بيئة التطوير المتكاملة للغة البايثون يوجد قائمة "شيل SHELL" تستخدم في :				
أ	تتبع وتشخيص الأخطاء	ب	<u>إعادة تعيين بيئة التعليمات البرمجية</u>	ج	اجراء العمليات الحسابية