

تم تحميل وعرض المادة من :



موقع واجباتي

www.wajibati.net

موقع واجباتي منصة تعليمية تساهم بنشر حل المناهج الدراسية بشكل متميز لترتقي بمجال التعليم على الإنترنت ويستطيع الطلاب تصفح حلول الكتب مباشرة لجميع المراحل التعليمية المختلفة



حمل التطبيق من هنا



- قررت وزارة التعليم تدريس
- هذا الكتاب وطبعه على نفقتها

لُغَتِي الخَالِدَة

الصف الثاني المتوسط

الفصل الدراسي الأول

قام بالتأليف والمراجعة

فريق من المتخصصين

٢ وزارة التعليم، ١٤٤٤ هـ

فهرسة مكتبة الملك فهد الوطنية أثناء النشر

وزارة التعليم

لغتي الخالدة - للصف الثاني المتوسط - الفصل الدراسي الأول - /

وزارة التعليم. - الرياض، ١٤٤٤ هـ

١٩٦ ص، ٢١ × ٢٥ سم

ردمك: ٤-٣٩٨-٥١١-٦٠٣-٩٧٨

١- اللغة العربية - تعليم - السعودية

٢- التعليم المتوسط -

السعودية - كتب دراسية أ. العنوان

١٤٤٤ / ٧٤٠١

ديوي ٣٧٥.٤١

رقم الإيداع: ١٤٤٤ / ٧٤٠١

ردمك: ٤-٣٩٨-٥١١-٦٠٣-٩٧٨

حقوق الطبع والنشر محفوظة لوزارة التعليم

www.moe.gov.sa

مواد إثرائية وداعمة على "منصة عين الإثرائية"



ien.edu.sa

أعضاء المعلمين والمعلمات، والطلاب والطالبات، وأولياء الأمور، وكل مهتم بالتربية والتعليم؛

يسعدنا تواصلكم؛ لتطوير الكتاب المدرسي، ومقترحاتكم محل اهتمامنا.



fb.ien.edu.sa

وزارة التعليم

Ministry of Education

2023 - 1445

بِسْمِ اللَّهِ الرَّحْمَنِ الرَّحِيمِ



وزارة التعليم

Ministry of Education

2023 - 1445



وزارة التعليم

Ministry of Education

2023 - 1445

المقدمة

الحمد لله رب العالمين والصلاة والسلام على المبعوث رحمة للعالمين نبينا محمد وعلى آله وصحبه أجمعين،
وبعد؛

فقد جاء هذا الكتاب (لغتي الخالدة) للصف الثاني المتوسط متنسقاً مع وثيقة منهج اللغة العربية في خطوطها العريضة، ومنطلقاً من رؤية المملكة العربية السعودية ٢٠٣٠ الرامية إلى ترسيخ العمق العربي والإسلامي لبلادنا، وتعزيز الهوية الوطنية من خلال غرس المبادئ، والقيم الوطنية، والعناية باللغة العربية، وتنمية الفخر بالآرث الثقافي الذي تُعدُّ اللغة العربية المكوّن الرئيس فيه.

من أجل ذلك سعى الكتاب من خلال اللغة إلى الإسهام في إعداد الجيل المفكر المنتج القادر على توظيف الخبرات، والارتقاء إلى الغايات السامية المنبثقة من العقيدة الإسلامية، وعلى المشاركة في تحقيق الريادة لهذا الوطن الغالي في كل المجالات؛ استجابة لتطلعات ولاة أمرنا في أن تكون بلادنا نموذجاً ناجحاً، ورائداً في العالم على جميع الأصعدة. ويمكن إجمال دواعي تطوير هذا الكتاب فيما يلي:

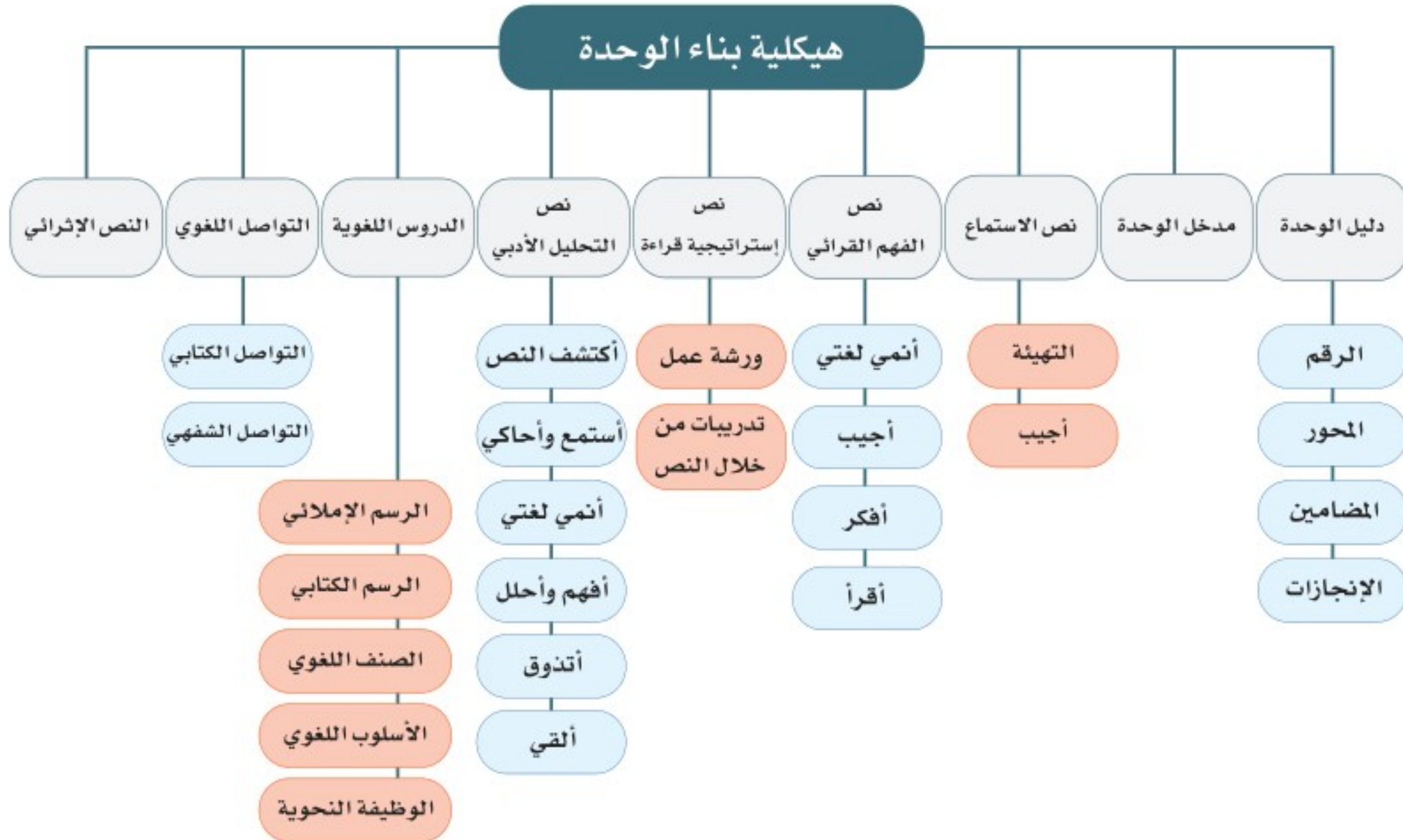
١. ضرورة الاهتمام بالجوانب الشخصية للمتعلم؛ تحقيقاً لرؤية المملكة العربية السعودية ٢٠٣٠ التي تتسق مع أهداف التربية السليمة المنبثقة من تعاليم ديننا الإسلامي الحنيف، التي تتخذ الإنسان بقيمه، وعقله، ووجدانه، وجسمه، واتجاهاته موضوعاً لها، وهدفاً مطلوباً إنمائه.
 ٢. تبني المدخل التكاملي في التعليم؛ الذي تترابط فيه أجزاء الكل في منظومة واحدة، وهو ما يتوافق مع طبيعة اللغة ويعزز تعلمها.
 ٣. تطوّر المجتمع السعودي المعاصر، وسعيه إلى تحقيق الريادة العالمية في المجالات كافة؛ الثقافية، والاجتماعية، والاقتصادية.
 ٤. التطوّر السريع الذي تشهده تقنية المعلومات والاتصالات في مجالات الحياة اليومية.
 ٥. نتائج الدراسات والبحوث والتجارب التربوية التي أكدت ضرورة تبني كفايات؛ قيمية إسلامية، ولسانية، ووطنية، وثقافية تُمكن المتعلم من الاندماج في الحياة والتعايش مع المجتمع وحسن التواصل بشكل إيجابي.
- أما المبادئ التربوية التي استند الكتاب إليها؛ فمن أهمها:

١. **مبدأ الوحدات:** حيث قسم الكتاب إلى ست وحدات، لكل وحدة مجالها (تقنيات، ونوادير وقيم، وأعلام سابقون، وحب الوطن، وقضايا الشباب، والبيئة الصحية).
٢. **مبدأ التكامل:** حيث ترتبط مكونات الوحدة الدراسية ومعارفها كافة بالمحور ومجاله وجوّه العام، مع اتخاذ النصّ القرائي في العموم منطلقاً لتدريس مهارات اللغة الأربع: (الاستماع، والقراءة، والتحدّث، والكتابة)، والدروس اللغوية: (الصنف اللغوي، والوظيفة النحوية، والأسلوب اللغوي، والرسم الإملائي، والرسم الكتابي).
٣. **مبدأ التعلم الذاتي:** ويتجلّى في السعي لتمكين الطلاب من استعمال مصادر المعرفة المتنوعة واستثمارها استثماراً إيجابياً، والاستقلال بأنفسهم في البحث والدراسة والتحصيل.

٤. **المبدأ الاتصالي:** يقوم على التعامل مع اللغة على أنها عادات سلوكية اجتماعية تتطور وتنمو في ظل المجتمع

وأفراده

وقد نُظِّمت كل وحدة دراسية وفق الهيكلية التالية:



وختامًا:

إننا نؤمل أن يُسهّم هذا الكتاب في تعزيز أواصر المحبة بين أبنائنا وبناتنا ولغتهم العربية، فيصبحوا قادرين على استخدامها على وجهها الصحيح.

ونعلم علم اليقين أن أهداف هذا الكتاب لن تتحقق إلا بتعاون إخواننا وأخواتنا من المعلمين والمعلمات والآباء والأمهات؛ لاستثمار أنشطته فيما يعود على فلذات أكبادنا بالنعف والخير العميم إن شاء الله، ومن أجل تحسين هذا الكتاب وتطويره فإننا نرجو من الجميع التواصل بإبداء ملاحظاتهم وإرشاداتهم وأفكارهم، سائلين الله عز وجل أن يوفق الجميع لما فيه الخير في الدارين.

والله ولي التوفيق



وزارة التعليم

Ministry of Education

2023 - 1445

رقم الوحدة	١	٢	
عنوان الوحدة	تَقْنِيَات	نَوَادِرُ وَقِيَمٌ	
دليل الوحدة	١٣	١١٥	
المدخل	١٤	١١٦	
نصوص الوحدة	وسائل النقل	رُدْ إِلَيْهِ أَمَانَتَهُ	
		١٢١	
	رسام القلب	الصدقة والكوب	
		١٢٥	
	التلفاز	جحا والوليمة	
		١٣٩	
	تَقْنِي	الضيف الثقيل	
		١٤٢	
	هاتف دقيق داخل أسنانك	الخطاط والتاجر	
		١٩٣	
	العنوان	وسائل النقل	العنوان
			ص
	العنوان	رسام القلب	العنوان
			ص
	العنوان	التلفاز	العنوان
			ص
العنوان	تَقْنِي	العنوان	
		ص	
العنوان	هاتف دقيق داخل أسنانك	العنوان	
		ص	
الاستماع	وسائل النقل	الاستماع	
		ص	
الفهم القرآني	رسام القلب	الفهم القرآني	
		ص	
إستراتيجية قراءة	التلفاز	إستراتيجية قراءة	
		ص	
التحليل الأدبي	تَقْنِي	التحليل الأدبي	
		ص	
الإثرائي	هاتف دقيق داخل أسنانك	الإثرائي	
		ص	



العنوان	الرسم الإملائي
رسم الهمزة المتوسطة على ياء والمفردة على السطر	رسم الكلمات المنونة تنوين نصب
ص	٥٨
١٥٠	
العنوان	الرسم الكتابي
رسم حرفي (ن، ي) منفردين ومتصلين بخط الرقعة	رسم حرفي (ف، ق) منفردين ومتصلين بخط الرقعة
ص	٦٨
١٥٦	
العنوان	الصف الفلوي
ظروف الزمان والمكان	الأسماء الخمسة
ص	٧١
١٥٩	
العنوان	الأسلوب اللفوي
الجملة الخبرية المنفية (الاسمية)	الجملة الخبرية المنفية (الفعلية)
ص	٧٥
١٦٣	
العنوان	الوظيفة النحوية
الفاعل	نائب الفاعل
ص	٧٨
١٦٦	
العنوان	التواصل اللفوي
كتابة قصة خيالية	تحويل نص سردي إلى نص حوار
ص	٨٩
١٧٧	
العنوان	التواصل الشفهي (استراتيجية التحدث)
إجراء مقابلة	إدارة ندوة
ص	١٠١
١٨٨	
ص	نموذج اختبار
١٩٤	١١٠





وزارة التعليم

Ministry of Education

2023 - 1445



تَقْنِيَّات



وزارة التعليم

Ministry of Education

2023 - 1445

تَقْنِيَات



دليل الوحدة

أتوقع بمشيئة الله تعالى بعد دراستي هذه الوحدة أن أكون قادرًا على:

1. اكتساب اتجاهات وقيم متصلة بمجال التقنيات.
2. اكتساب رصيد معرفي ولغوي يؤهلني للتواصل الشفهي والكتابي حول مجال التقنيات.
3. فهم نصوص الوحدة المقروءة والمسموعة وتحليلها وتدقيقها ونقدها.
4. كشف القيمة الضمنية في نص مسموع.
5. استخدام إستراتيجية القراءة المتعمقة (الاستطلاع).
6. رسم الهمزة المتوسطة على ياء والمفردة على السطر.
7. رسم حرفي (ن، ي) منفردين ومتصلين بخط الرقعة رسمًا صحيحًا.
8. تعرّف الظروف وتمييزها واستخدامها.
9. تعرّف الجملة الخبرية المنفية (الاسمية) وتمييزها واستخدامها.
10. تعرّف الفاعل وتمييزه واستخدامه.
11. توظيف إستراتيجية كتابة (تنظيم وتركيز: أسلوب السبب والنتيجة).

12. كتابة قصة.

13. إجراء مقابلة.

14. استظهار تسعة أبيات من الشعر.

نصوص الوحدة:

1. المدخل: عالم فيزيائي.

2. الاستماع: وسائل النقل.

3. الفهم القرائي: رسام القلب.

4. إستراتيجية قراءة: التلفاز.

5. التحليل الأدبي: تقني.

6. الإثرائي: هاتف دقيق داخل أسنانك.

الإنجاز:

البحث عن معلومات حول إحدى التقنيات، والكتابة عنها بإيجاز.

المكونات

الرسم الإملائي	رسم الهمزة المتوسطة على ياء والمفردة على السطر
الرسم الكتابي	رسم حرفي (ن، ي) منفردين ومتصلين بخط الرقعة
المنفرد اللغوي	الظروف
الأسلوب اللغوي	الجملة الخبرية المنفية (الاسمية)
الوظيفة النحوية	الفاعل
التواصل اللغوي	الكتابي
الشفهي	كتابة قصة
	إجراء مقابلة



رابط الدرس الرقمي



www.ien.edu.sa

مدخل الوحدة

ملاحظات

١. أشارك مع مجموعتي؛ لكتابة الاستخدامات الممكنة لجهاز الحاسب الآلي من قِبَل هؤلاء (خلال ثلاث دقائق).



ملاحظات

الاستخدامات



.....

.....

.....

.....

وزارة التعليم

Ministry of Education

2023 - 1445

ملاحظات

تقنيات

الاستخدامات

ب



الاستخدامات

ج



٢. أناقش مجموعتي حول آداب وأخلاقيات استخدام جهاز الحاسوب، ثم أكتب



بعض ما توصلنا إليه.

٣. نُعدُّ ما توصلنا إليه من خلال عرض تقديمي (باور بوينت) في معمل الحاسوب المدرسي، ونعرضه في الحصة القادمة.



نص المدخل

ملاحظات

أقرأ النص الآتي قراءة صامتة، وأستخدم الهامش لأدون أهم الأحداث:



عالم فيزيائي*

وُلد في القرن الثاني عشر الميلادي، عبقرى يُدعى **إسماعيل بن الرزاز الجزري**، كان مسلماً تقياً وقارئاً ومؤلفاً ضابطاً وفيزيائياً ومهندساً بارعاً، استلهم من أسلافه تاريخ الآلات، وعلى الأخص المخترعات العلمية العربية والهندية والإغريقية القديمة.

وبحلول عام ١٢٠٦م كان الجزري قد صمم وصنع ساعات كثيرة من مختلف الأشكال والأحجام عندما كان يعمل عند ملوك آل أرتق، حيث وجهه أحد سلاطينهم ليؤلف كتاباً يحوي اكتشافاته، فألف كتاباً عنوانه «في معرفة الحيل الهندسية»، والمعروف أيضاً بكتاب «الجامع بين العلم والعمل النافع في صناعة الحيل». حيث ورد فيه وصفُ خمسين جهازاً آلياً موزعة على ست فئات بما فيها الساعات المائية.

واهتم الجزريُّ بالساعات لمعرفة أوقات الصلاة، ورفع الأذان، وإقامة الشعائر الدينية السنوية كالصيام والحج، وصمّم ساعة الفيل رمزاً للهيبة والجلال والثروة، كما كانت تجمع بين الرجال الآليين والأشكال المتحركة الدالة على الزمن. وقد نوع في الرموز الحضارية التي استخدمها في صنع هذه الساعة، وقد تجلّت عبقرية الجزري في قياس الثقب في الطاسة المتأرجحة إذ كانت تستغرق نصف ساعة كي تمتلئ وتغوص ثم تُعيد الكرة ثانية.

وقد أعيد تركيب هذه الساعة في مركز سوق ابن بطوطة في دبي. وصنع الجزري آلة وضوء، واهتم بالروافع لرفع المياه وفق القوانين الفيزيائية. وصمم خمس مضخات تعمل بالطاقة المائية.





١. أُعيدُ رسمَ الكلماتِ الملونةِ باللونِ الأحمرِ متأملاً حرفي النون والياء في أوضاعهما المختلفة.

.....

.....

٢. أكمل وفق المثال الأول:

الفاعل	الفاعل	الجملة
الجزريُّ	اهتمَّ	اهتمَّ الجزري بالساعات.
.....	تجلت عبقرية الجزري في قياس الثقب في الطاسة.
.....	صنع الجزري آلة وضوء.

٣. أصنف الآتي حسب الدلالة وفق الجدول:

القرن الثالث عشر، نيوم، نصف ساعة، دبي، ١٢٠٦م، الجبيل.

مكان

.....

.....

.....

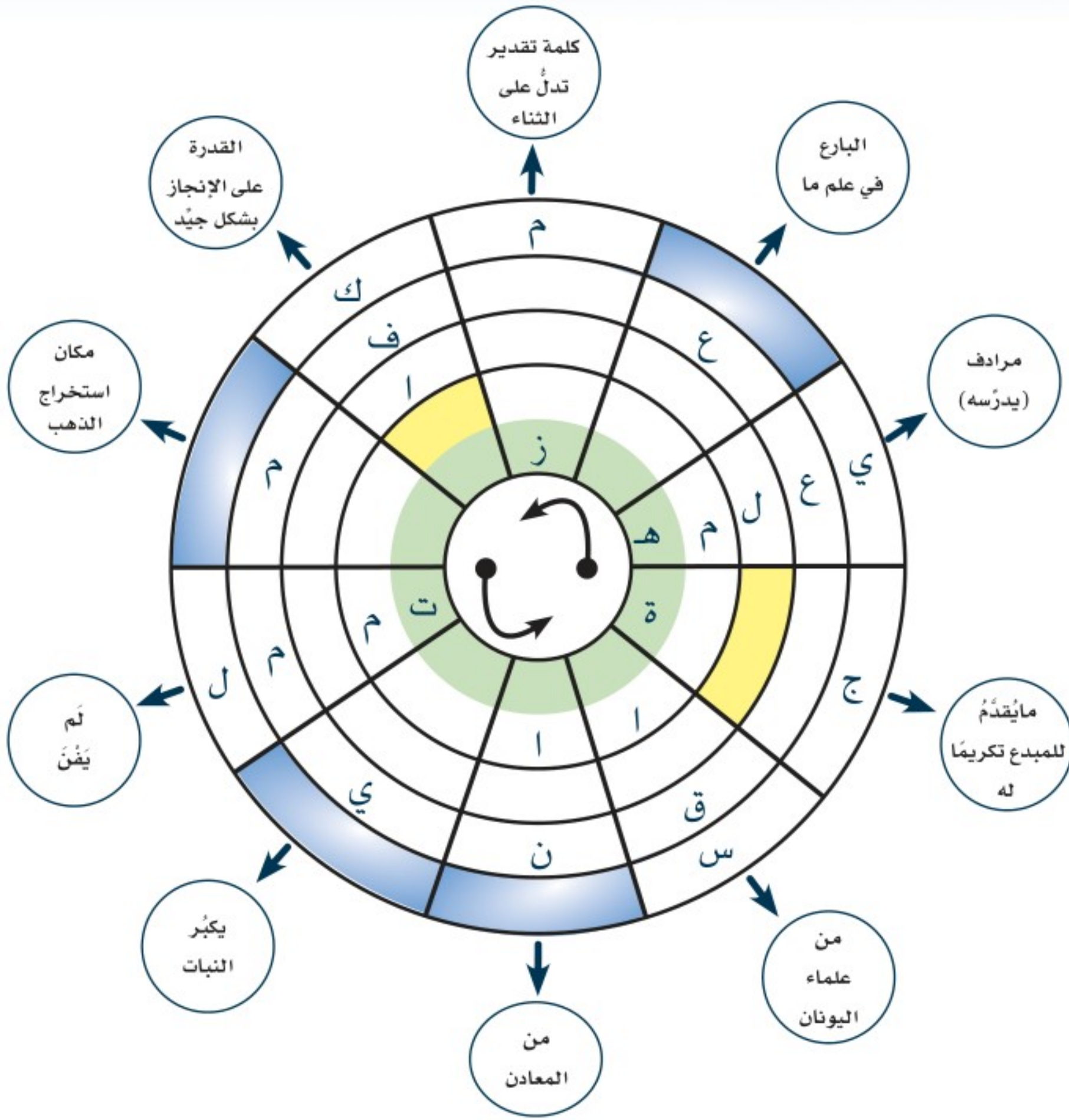
زمان

.....

.....

.....

٤. أ. أملأ الفراغات في الشكل الآتي حسب المطلوب في كل دائرة:



ب. أقرأ الكلمتين في المكان الملون بالأخضر.



هـ. أعيد ترتيب الكلمات؛ لأحصل على إجابة كل سؤال.

س: هل أنجز العالم ابن الجزري هذه الإنجازات بلا تخطيط؟

(بلا، كلا، إنجاز، فلا، تخطيط).

.....

س: أليست ولادة ابن الجزري في (القرن الرابع عشر)؟

(ابن الجزري، القرن الرابع عشر، ليست، في، ولادة، نعم).

.....



أتعاون مع مجموعتي؛ لتنفيذ مهمات المشروع الآتي:



أختارُ إحدى التقنيات، وأبحثُ عن معلومات حولها متضمنةً آداب وأخلاقيات استخدامها.



١. أحدد المصادر التي يمكن أن تستقى منها المعلومات.

٢. أجمع معلومات عن التقنية المُختارة.

٣. أعيدُ صياغة المعلومات وأنسقها.





٤. اكتب الموضوع في شكله النهائي ثم أراجعهُ.

.....

.....

.....

.....

.....

.....

أبحث عن نص قصصي، ثم أنسخ منه فقرة أو فقرتين، وأكتب فائدة أستخلصها منه.

ثانياً

.....

.....

.....

.....

.....

.....





نص الاستماع

ملاحظات

التهيئة:

أشترك مع من بجواري؛ لذكر وسائل النقل الممكنة التي تُوصِلنا إلى كلِّ مما يأتي:



.....



.....



.....

١
ملاحظات




ملاحظات



أستمع لنص (وسائل النقل)، ثم أجيّب.★



١. أحدد وسائل النقل التي وردت في النص.



أعلمُ أن



من آداب الاستماع:

١. حسن الإنصات.
٢. النظر إلى المتحدث.
٣. إظهار ملامح الفهم.
٤. عدم المقاطعة.
٥. الاستجابة للمتحدث والتفاعل معه.

٢. أبين دور المصريين القدماء والرومان في اكتشاف وسائل النقل وتطويرها.

★ يحل الطالب الأنشطة بمفرده خلال زمن محدد: لتنمية مهارة الاستماع.

القيمة:

مجموعة من المعايير والمقاييس المعنوية بين الناس، يتفوقون عليها فيما بينهم، ويتخذون منها ميزاناً يزنون به أعمالهم، ويحكمون به على تصرفاتهم.

وتكون صريحة:

عند ورودها بشكل واضح وصريح.

وتكون ضمنية:

عند تكرار ما يدل عليها.

١. أستمع لنص (قصة اختراع آلة الخياطة) وأحدّد قيمةً ضمنية.

القيمة الضمنية:



٢. أستمع لنص (وسائل النقل) مرة أخرى وأبيّن قيمةً ضمنية قصدها الكاتب في



العبارات الآتية، مع رسم خطّ تحت الكلمات الدالة على ذلك:



أ. اتجه تفكيره نحو اكتشاف وسائل مساعدة له.

ب. وأفاد منها في اجتياز المسافات البعيدة بلا عناء.

ج. وكلها يسّرت للإنسان حياته، وسهّلت له أعماله.

د. وتعدّ عربة الخيل أقدم وسائل النقل المريحة.

هـ. فأصبحت جميلة ومريحة وآمنة.

القيمة الضمنية:





أعلم أن

الحقائق:

معلومات مُسلّم بصحّتها،
يتفق عليها الناس ويُقرّونها
بصورة قاطعة لا تستدعي
الجدل والخلاف مثل:
(الإنترنت الذي يسهم في
نقل المعلومات).

والآراء:

معلومات غير مُسلّم
بصحّتها، ولا يتفق عليها
كُلُّ الناس أو يُقرّونها بصورة
قاطعة، وهي تستدعي الجدل
والخلاف مثل: (الإنترنت
أكثر فائدة من الكتاب).

ثالثاً

(ومنذ سبعين سنة تقريباً كان الناس في الجزيرة يُطلّون من نوافذ
بيوتهم؛ ليشاهدوا سيارةً تمرُّ في الطريق العام، ويبدون دهشتهم للعربة التي
تسير بلا أحصنة تجرُّها).

الفكرة السابقة تحدثت عن اكتشاف أو اختراع شاهدته الناس فأثار دهشتهم.
أكتب عن اكتشاف أو اختراع شاهدته فأثار دهشتي.

.....

.....

.....


رابعاً

أكتب حرف (ح) أمام ما يُعد حقيقة، وحرف (ر) أمام ما يعد رأياً.

() الاهتداء إلى العجلة من أهم الاكتشافات التي قام بها الإنسان.

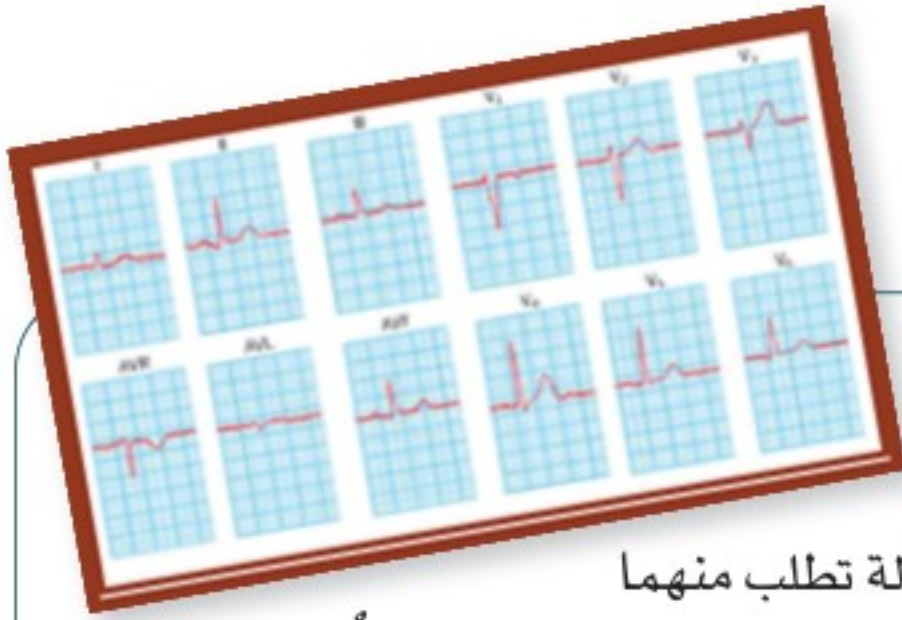
() الاهتداء إلى العجلة من أهم الاكتشافات التي قام بها الإنسان.

() تعدُّ عربة الخيل أقدم وسائل النقل.





رَسَامُ الْقَلْبِ



إذا كنت في هم وضيق، ولم تتمكن من التحدث إلى والديك، فإنك قد تكتب لهما رسالة تطلب منهما العون. وهكذا قلب الإنسان حينما يكون متعباً فإنه يمكنه - إن أُعطيَ الفرصة - أن يكتب رسالة إلى الطبيب غالباً ما تجعله قادراً على عملية الإنقاذ. والرسالة التي يكتبها القلب ليست مكوّنة من كلمات بالطبع، ولكنها خطوطٌ متعرجةٌ تُشبه لهو طفل في كراسته، ولكن تلك الرسالة التي تُسمى رسم القلب الكهربائي تعطي الطبيب المتمرّن صورةً واضحة لحالة القلب، وتشخيص ما به من أمراض.

ورسم القلب الكهربائي لم يُكتشف دفعةً واحدةً أو بواسطة رجل واحد. فمنذ سنين عديدة كان الإنسان يعلم أن انقباض أية عضلة يسبب شحنةً كهربائيةً صغيرة.

وبما أن القلب مكوّن من عضلة، فقد حاول العلماء أن يقيسوا ويسجلوا التيار الكهربائي الذي يسببه انقباض القلب أثناء ضرباته، وبذلك يكتشفون أي خلل

★ الاكتشافات العلمية / محمد رفعت (بتصرف)



ملاحظات

يهدف النظام الصحي في المملكة العربية السعودية إلى ضمان توفير الرعاية الصحية الشاملة لجميع السكان بطريقة عادلة وميسرة، حيث عملت وزارة الصحة على توفير شبكة متكاملة من خدمات الرعاية الصحية، تغطي جميع مناطق المملكة، وتقوم الوزارة بالتعاون مع مجالس المناطق بتحديد الاحتياج، ومناطق تقديم هذه الرعاية ومستوياتها، وفقاً للوضع الجغرافي والسكاني، وأنماط الأمراض السائدة في المنطقة؛ بهدف تسهيل الحصول على الخدمات الصحية، وتحسين جودتها وكفاءتها، وتعزيز الوقاية ضد المخاطر الصحية.



في عمل هذا العضو الحيوي فيبتدئون علاجه. ولكن كل الاختراعات التي عملت لهذا الغرض من غير الممكن الاعتماد عليها، حتى جاء أستاذ هولندي واستعمل آلة بسيطة لم يفكر أحد من قبل في استعمالها.


ففي أوائل القرن العشرين كان (ويليم أينتهوفن)

أستاذ علم وظائف الأعضاء في (هولندا) مهتماً بدراسة القلب البشري. وكان الطب قد قفز عدة قفزات كبيرة، إذ اكتشفت في تلك المدة طرائق جديدة للتشخيص والعلاج تعمل بكفاءة، وتوصل العلم إلى كشف الكثير من أمراض العيون والحنجرة والرئة والمعدة، وكذلك عرفت طرائق جديدة مأمونة في الجراحة والأمراض الجرثومية، ولكن القلب بقي كما هو سرًا غامضًا.

وفي يوم من الأيام كان (أينتهوفن) يفحص آلة صنعها الأستاذ (والر) لتسجيل حركة القلب، وكان الأخير إذا ما سُئل عن آله يقول: «تتكون من عمود من الزئبق في أنبوبة زجاجية عمودية لها سلكان يتصلان بجسم المريض ويوصلان تيار الكهرباء منه إلى الزئبق».

وأوما (أينتهوفن) قائلاً: «إن التيار الكهربائي الذي يولده القلب أثناء ضرباته يحرك الزئبق في الأنبوبة، وهذا بدوره يسبب ظهور الرسوم المسجلة على الورق، ولكن هذا التسجيل ليس دقيقًا، والآلة غير عملية، فالطبيب العادي لا يمكنه استعمالها».

ووافق (والر) في أسف وحزن: «هذا صحيح، فما بالإمكان استعمال هذه الآلة إلا في معمل، إذ تحتاج إلى كثير من الوقت والعناية للتسجيل، فأنا أعلم أن هذه عيوب حقة في الجهاز وهي التي منعت من الانتشار».



وقال (أينتهوفن) بتمعن: «إن فكرة الجهاز صحيحة، ولكن لا بد من طريقة لانتقال التيار الكهربائي بسرعة ودقة إلى الجهاز للتسجيل، كل ما نريده هو شيء أكثر حساسية للكهرباء حتى يسجل التيار فوراً». وأخذ (أينتهوفن) يفكر مدة طويلة في جهاز الأستاذ (والر) ويبحث عن طريقة لتحسينه.

وبمشيئة الله تعالى رأى (أينتهوفن) في يوم من الأيام جلفانومتراً بسيطاً من اختراع (سويجر) لإظهار أي تيار كهربائي، وكان مصنوعاً من خيط رفيع من الكوارتز فوقه طبقة من الفضة، وموضوعاً بين قطبي مغناطيس، وهو حساس جداً لدرجة أن أي تيار كهربائي ضئيل يسبب ذبذبة الخيط فوراً.

وحينها عرف أن الجلفانومتر إذا وُصلَ بجهاز تسجيل فسوف يحصل على جهاز موثوق به لتسجيل حركة القلب. وهكذا ابتداءً في صنع هذا الجهاز.

ومع أن أول جهاز أتمه (أينتهوفن) في سنة ألف وتسع مئة وثلاث للميلاد كان ضخماً وغير متقن الصنع، لم يكن ذلك ليسوءه؛ لأنه أثبت -دون شك- صحة فكرته، وبالتالي أمكن تكبير وتصوير ضربات القلب بالفوتوغرافيا على الفور.

ومع مرور الأيام أُدخلت كثيرٌ من التحسينات على رسام القلب الكهربائي الأصلي الذي صنعه (أينتهوفن)، واليوم توجد أنواع صغيرة يمكن حملها إلى جانب سرير المريض حتى تسجل رسم قلبه، وحتى يتمكن الطبيب من قراءة التشخيص.

إن رسام القلب الكهربائي لا غنى عنه الآن؛ إذ يُعدُّ أساس الدراسة العلمية لأمراض القلب.





١. أصل المصطلحات العلمية في (أ) بما يناسبها في (ب).

ب

أ

تقلص عضلات القلب لدفع الدم داخل الشرايين

التشخيص

جزء مهم من جسم الإنسان

الانقباض

تعرف نوع المرض ببعض الأعراض المميزة

العضو الحيوي

ما ينتقل عن طريق العدوى

الأمراض الجرثومية

٢. أختار الصواب بوضع خط تحته.

أ. مرادف (أوماً): أشار، مدّ يده، تحدّث إليه.

ب. جمع (معمل): معاملات، معامل، معملان.

ج. مفرد (طرائق): طارق، طريقة، طريق.

د. ضد (يسوؤه): يسره، يفضبه، يضحكه.

هـ. آلة تستخدم لإظهار أي تيار كهربائي: الترمومتر، الجلفانومتر، البارومتر.



ملاحظات

١. هل يستطيع القلب كتابة رسالة إلى الطبيب؟ أوضِّح ذلك.

.....
.....

٢. كيف استطاع العلماء الكشف عن أي خلل يتعرض له القلب؟

.....
.....

٣. ما العيوب التي منعت جهاز (والر) من الانتشار؟

.....
.....

٤. كيف تحول جهاز رسام القلب من جهاز بسيط إلى جهاز يُعتمد عليه؟

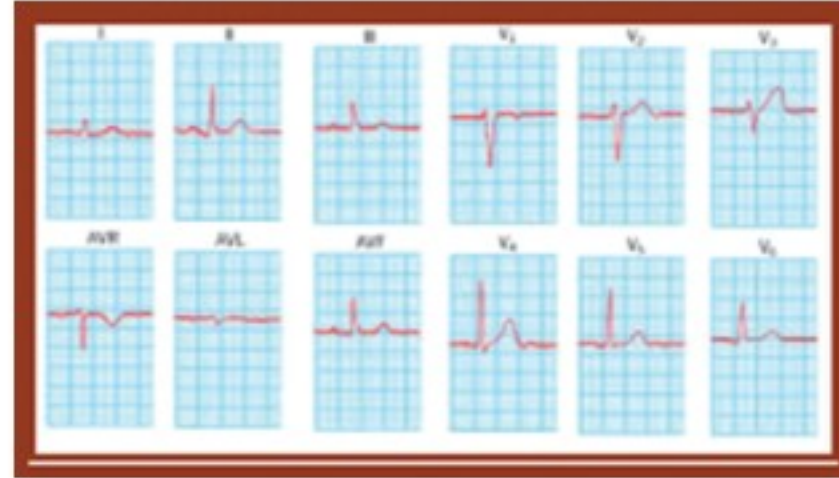
.....
.....
.....





١. أجيب شفهيًا عن السؤالين الآتيين:

أ. ماذا يوجد في الصورة الآتية؟



ب. أبحث في ذاكرتي عن شيء مألوف يشبه ما في الصورة السابقة.

٢. أقرن بين الرسالة التي نكتبها والرسالة التي يكتبها القلب في جهاز رسام القلب وفق المطلوب:

الرسالة التي يكتبها القلب

الرسالة التي نكتبها

كلمات

.....	← شكل الكتابة	→ الولد - الوالدة - الصديق
.....	← المرسل إليه	→ المعلم - وكل من للإنسان صلة به
.....	← نتيجة وصول الرسالة	→ الرد وتلبية ما في الرسالة



أجري مع مجموعتي مقارنة بين جهازي (والر) و(أينتهوفن) من حيث:

الاستعمال، العيوب، الوظيفة، مادة الصنع، مع الاستعانة بالخطوات الآتية:



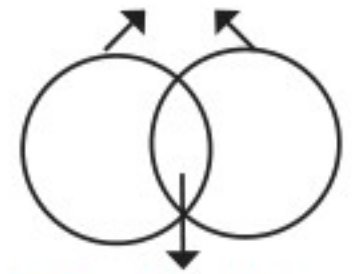
المقارنة:

مهارة تستخدم لفحص شيئين أو فكرتين أو موقفين لاكتشاف أوجه الشبه ونقاط الاختلاف.

وتتطلب مهارة المقارنة التعرف على أوجه الشبه، والاختلاف بين شيئين عن طريق فحص العلاقات بينهما.

ثم العمل على تلخيص أوجه الشبه والاختلاف من خلال رسوم أو جداول بيانية مثل:

صفات مختلفة



صفات مشتركة

١. عمل قائمة بالاختلافات بين الجهازين.

جهاز (أينتهوفن)

.....

.....

.....

جهاز (والر)

.....

.....

.....

٢. عمل قائمة بأوجه الشبه بين الجهازين.

.....

.....

.....

.....

.....

.....

٣. استفاد (أينتهوفن) من الآلة التي صنعها (والر)، والجلفانومتر الذي صنعه (سويجر)؛ ليخرج بجهاز يسجل حركة القلب. علام يدل ذلك؟

.....

.....

.....

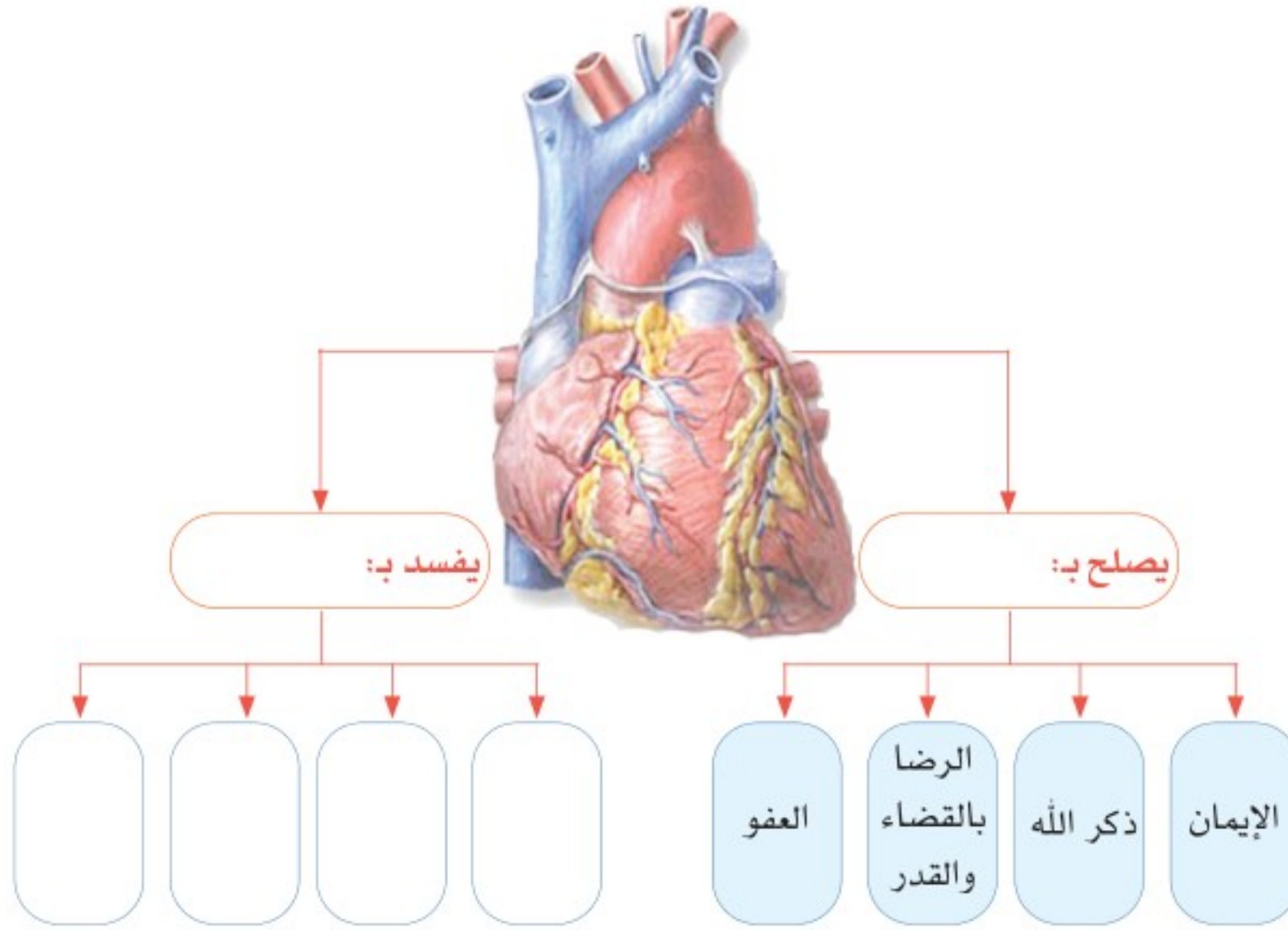


عن النعمان بن بشير قال: قال رسول الله ﷺ: «أَلَا وَإِنَّ فِي الْجَسَدِ مُضْغَةً، إِذَا صَلَحَتْ صَلَحَ الْجَسَدُ كُلُّهُ، وَإِذَا فَسَدَتْ فَسَدَ الْجَسَدُ كُلُّهُ،



أَلَا وَهِيَ الْقَلْبُ» [رواه البخاري: رقم ٥١]

انطلاقاً مما سبق، أتعاون مع من بجواري؛ لإكمال الشكل الآتي:



ملاحظات



تقنيات

(في كل يوم نسمع أو نقرأ عن فتح علمي جديد في الميادين العلمية المختلفة).

رابعاً

١. أختار تقنية علمية واحدة.

.....

٢. أبين سبب اختياري لها.

.....

٣. أقارن بين ما كانت عليه، وما آلت إليه.

.....

أناقش مجموعتي في تفسير العبارة الآتية بالاستعانة بالنص، ثم أدون ذلك في الفراغ الآتي:



خامساً

العلم يرفع بيتاً لا عماد له

.....
.....
.....
.....
.....
.....
.....

١. أضع علامة (✓) أمام الفكرة العامة التي تعبر عن مضمون النص من بين الأفكار الآتية:

- أ. رسّام القلب من الأجهزة المساعدة في الطب. ()
- ب. رسّام القلب يساعد الطبيب على قراءة التشخيص لحالة المريض. ()
- ج. تطور صناعة رسم القلب في الدراسات والاكتشافات العلمية لأمراض القلب. ()

٢. أرتب الأفكار الآتية حسب ورودها في النص بوضع أحرف أبجدية أمامها:

- () محاولات (أينتهوفن) مع أستاذه (والر) صنع آلة لتسجيل ضربات القلب.
- () إدخال الكثير من التحسينات على جهاز رسّام القلب بعد تطويره.
- (أ) رسم القلب الكهربائي يعطي صورة واضحة لحالة القلب.
- () تطوير (أينتهوفن) لجهازه واستفادته من اختراع (سويجر).
- () المحاولات البدائية لاكتشاف أي خلل في القلب.

٣. أضع عنوانًا آخر للنص.





٤. أقرأ جهراً ما يأتي، وأتنبه لصحة نطق حرفي (الضاد) و(الظاء):

ورسم القلب الكهربائي لم يُكتشف دفعةً واحدةً أو بوساطة رجل واحد. فمنذ سنين عديدة كان الإنسان يعلم أن انقباض أية عضلة يسبب شحنة كهربائية صغيرة. وبما أن القلب مكوّن من عضلة فقد حاول العلماء أن يقيسوا ويسجلوا التيار الكهربائي الذي يسببه انقباض القلب في أثناء ضرباته، وبذلك يكتشفون أيّ خلل في عمل هذا العضو الحيويّ فيبتدئون علاجه. ولكن كل الاختراعات التي عمّلت لهذا الغرض من غير الممكن الاعتماد عليها حتى جاء أستاذ هولنديّ واستعمل آلة بسيطة لم يفكر أحد من قبل في استعمالها.

وفي أوائل القرن العشرين كان (ويليم أينتهوفن) أستاذ علم وظائف الأعضاء في (هولندا) مهتمّاً بدراسة القلب البشريّ. وكان الطبُّ قد قفز عدة قفزات كبيرة، إذ اكتُشفت في تلك المدة طرائق جديدةٌ للتشخيص والعلاج تعمل بكفاءة، وتوصّل العلم إلى كشف الكثير من أمراض العيون والحنجرة والرئة والمعدة، وكذلك عُرفت طرائق جديدةٌ مأمونة في الجراحة والأمراض الجرثومية، ولكن القلب بقي كما هو سرّاً غامضاً.



إستراتيجية قراءة

ملاحظات

القراءة المتعمقة

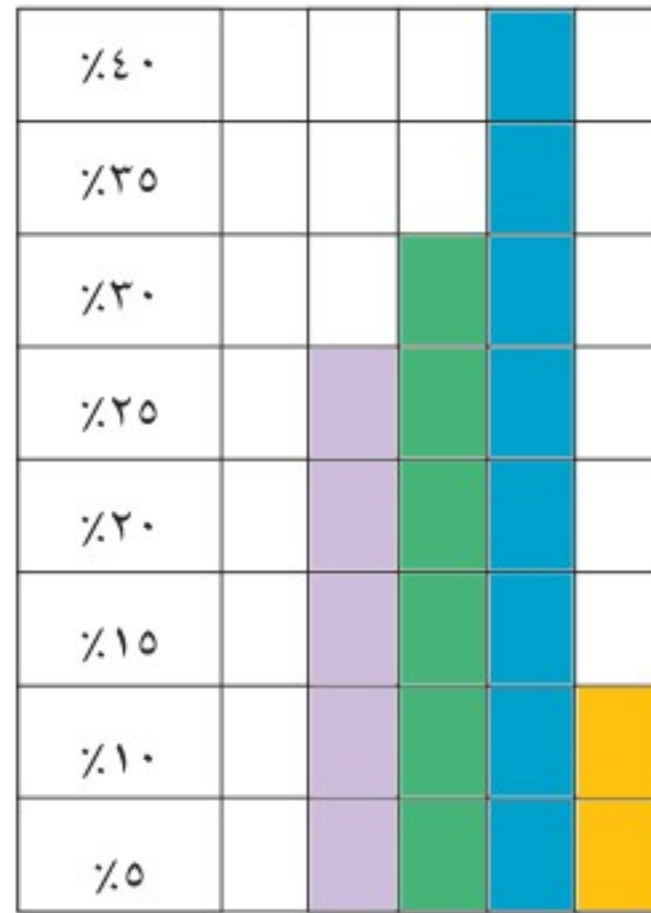
التهيئة:

لكل قارئ أهدافه الخاصة:



أرسم شكلاً خاصاً بي، لتحديد أهدافي
من القراءة:

- لمتابعة الجديد
- للمتعة
- للاستذكار
- لحل المشكلات



ملاحظات



إضاءة

● يُقصد بإستراتيجية القراءة: الطريقة، أو الخُطة، أو التوجه العلمي الذي يتبعه القارئ للوصول إلى الهدف.

● من إستراتيجيات القراءة الشائعة: القراءة المركزة. وتهدف إلى فهم الموضوع بعمق وتفسيره وتحليله. وتُستخدم عادةً للاستذكار، أو لتفسير الأعمال الأدبية وتقويمها، أو لفحص الوثائق والمعاهدات، أو لمناقشة البحوث والدراسات. وتتضمن إستراتيجية القراءة المركزة خمس إستراتيجيات: ما قبل القراءة، والقراءة السريعة، والقراءة المتعمقة، وما بعد القراءة، والتركيز وزيادة الفهم.

● إذا كان الهدف من القراءة الاستعداد للاختبار فالإستراتيجية المتبعة هي القراءة المتعمقة، وتمرر بخمس خطوات هي: الاستطلاع، واقتراح الأسئلة، والقراءة، والإجابة، والمراجعة.

كيف أستذكر دروسي؟ (الخطوات والأفعال التي أقومُ بها وأنا أستعدُّ للاختبارِ غدًا).



.....

.....

.....

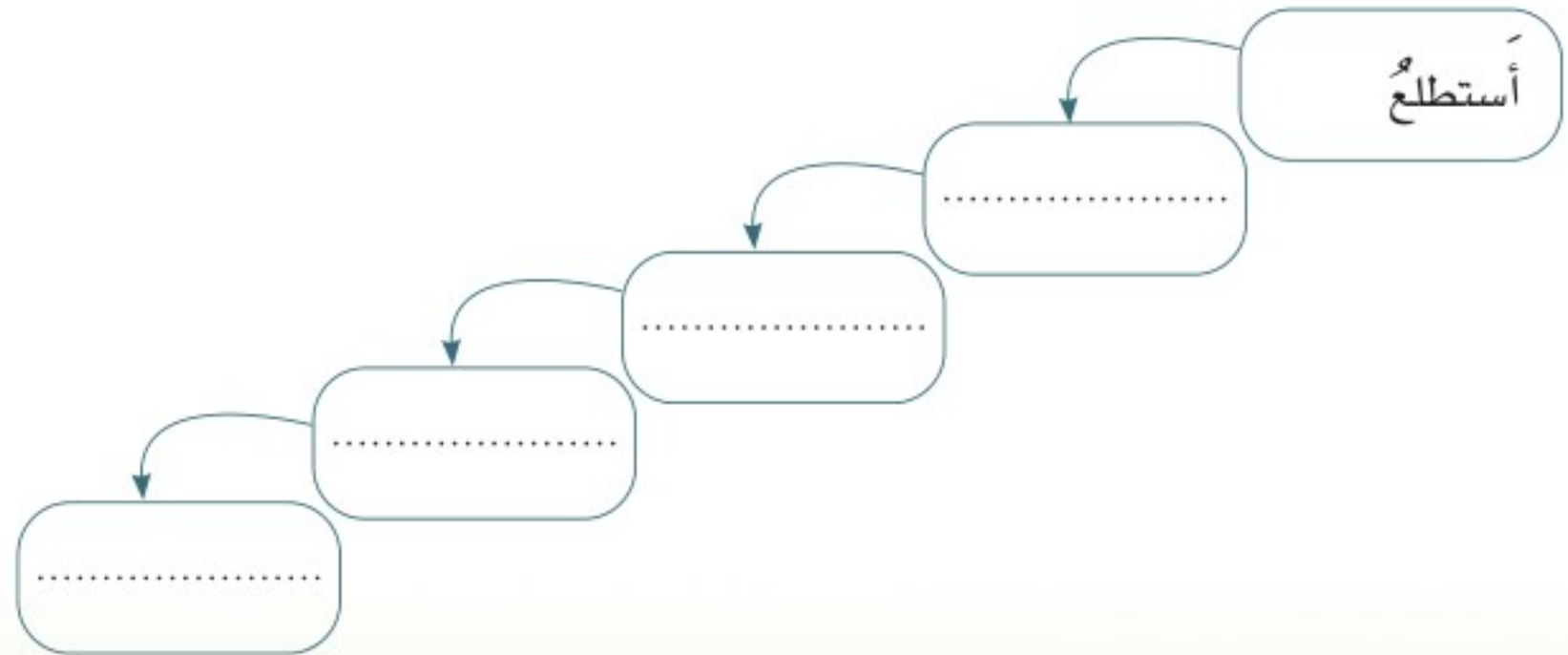
.....

.....

.....

القراءة المتعمقة

أكمل مخطط قراءة الاستعداد للاختبار (القراءة المتعمقة)، بالاستعانة بالإضاءة الجانبية:



أستطلع الخطوة الأولى من خطوات القراءة المتعمقة:

تبدأ خطوة الاستطلاع بـ:

- قراءة مطالع الفقرات؛ لتحديد الفكرة الرئيسية.
- وَضْعُ خَطِّ تحت الجملة التي تحمل الفكرة الرئيسية، أو تلخيصها في الهامش.



أقرأ، ثم أضع خطاً تحت الجملة المفتاحية التي تحمل الفكرة الرئيسية على
غرار المثال:

يُعدُّ الهاتف، والناسوخ، والمذياع، والتلفاز وسائلَ للاتصالِ عن بُعد، وكلها تستخدمُ
الكهرباءَ لكي تعملَ. وقد ربطت الاتصالاتُ عن بُعدِ العالمَ كلَّهُ ببعضه ببعضٍ.

إضاءة


معلومة أساسية:

يعمد المؤلفون دائماً إلى الكتابة في فقرات، تعبر كل فقرة عن فكرة رئيسية واحدة، وعادة ما توجد في الفقرة جملة أساسية تعبر عن الفكرة تسمى (الجملة المفتاحية) وتكون تلك الجملة في بداية الفقرة، وأحياناً في آخرها، وأقل من ذلك أن تكون في وسط الفقرة.



١ ابتكرت إحدى الشركات جهازاً إنذاراً يتصل بحاسب رئيس للمراقبة عن طريق شبكة الهاتف العادية، ويقوم هذا الجهاز بإصدار صوت؛ ليبدل على وجود شخص ما، إضافة إلى التقاط صورته، ونقلها إلى شاشة الحاسب الرئيس الذي يمدُّ رجال الشرطة بالمعلومات المتوافرة لديه مما يساعد في القبض على المجرمين.

٢ اخترع الإنسان جهاز الحاسب الآلي ليساعده على أداء بعض الأعمال بصورة أفضل مما كانت عليه سابقاً، واستخداماته تكادُ تشمل مجالات الحياة كلها، كالتعليم، والصناعة، والإدارة، والاقتصاد، والزراعة، والاتصالات، والفضاء... حتى أصبح الحاسب الآلي عنصراً ضرورياً في الحياة اليومية.



أ. أقرأ الفقرة الآتية:

صَبَّ (إلياس هاو) جهوده لاختراع آلة تُقلد حركة اليدين وهي تَخيطُ الملابس، فابتكرَ آلة تُقلدُ هذه الحركة، ولكنها كانت غير عملية. ولاحظَ ذات مرة وهو يصلحُ إحدى الساعاتِ أنَّ أجزاءً عديدةً داخلها تتحركُ في الوقتِ نفسه فَعرفَ أنَّ هذا ما تحتاجه آلة الخياطة، وأدركَ أهمية وجودِ إبرتين تعملان في الوقتِ نفسه، واحدة تغرزُ الخيطَ عمودياً، وأخرى تسحبه أفقياً، فصنَعَ أولَ آلةٍ تَخيطُ الملابسَ بغرزاتٍ سريعةٍ في خطٍّ مستقيمٍ.



ب. أضع علامة (✓) في المربع الذي يمثل الفكرة الرئيسة للفقرة السابقة:

- أهمية وجود الغرزات السريعة.
- إصلاح (إلياس هاو) أجزاء إحدى الساعات.
- قصة ابتكار آلة الخياطة.
- اختراعات (إلياس هاو) المتنوعة.



ملاحظات

أختارُ مع مجموعتي لكل فراغ في الفقرات الآتية جملة واحدة من
الجمال التي عن يساري؛ لتكون جملة مفتاحية بوضع علامة (✓)

أمامها: 

تُعدُّ من أفضل ما اخترعه الإنسان
لخدمة المعاقين

تمَّ إنتاج دراجة إلكترونية تعملُ
بالكهرباء؛ لخدمة المعاقين في
تنقلاتهم

حفاظًا على البيئة وسلامتها من
الغازات وسرعة الأداء

.....
تتميزُ بقدرتها على صعود السُّلم،
وتخطي الحواجز، وتعملُ بطريقة الدَّفْع
الثلاثي، نظرًا لوجود ثلاث عجلات بها،
وتُعدُّ من أفضل الدراجات؛ لخفة وزنها
وسرعة أدائها وسهولة قيادتها، فضلًا



عن عدم إضرارها
بالبيئة؛ لعدم
استخدامها الوقود.

توصلت إحدى الشركات إلى اختراع
ميزان حرارة إلكتروني يعملُ في الأذن

جهازُ قياس درجة الحرارة من أكثر
الأجهزة دقةً

استخدمَ الإنسانُ جهازًا لقياسِ
الحرارة

.....
ويستطيعُ المريضُ بواسطته معرفة
حرارة جسمه خلال ثوان، ويُعدُّ الجهازُ من
أكثر أجهزة قياس
درجة الحرارة
دقةً؛ لأنه يعملُ عن
طريق الأذن، التي
هي أقرب المناطق
للدماغ.



○ توضع أجهزة الإرسال وأجهزة الاستقبال فوق الأقمار الصناعية

○ تُعدُّ الموجات اللاسلكية أسلوبًا من أساليب الاتصالات

○ تدورُ الأقمارُ الصناعيةُ في مدارات على ارتفاعات كبيرة عن سطح الأرض

وتلتقطُ الإشارات من محطات الإرسال الموجودة على الأرض، ثم تعيدُ إرسالها إلى محطة استقبالٍ أخرى قد تكونُ على بُعدِ آلافِ الكيلومترات من محطة الإرسال.



أحدُّ ومن بجواري الجملة التي تحملُ الفكرةَ الرئيسةَ (الجملة المفتاحية)، وموضعها في كلِّ فقرةٍ مما يأتي على غرارِ النموذجِ:



رابعًا

ساعة الحائط الإلكترونية متعددة الفوائد والأغراض، فيمكنها تنبيه أفراد الأسرة جميعًا وإيقاظهم في مواعيد مختلفة، كما يُمكن ضبطها لتشغيل إضاءة المنزل في الظلام في مواعيد محددة، وإطفائها عند شروق الشمس، كما يُمكن توصيل الساعة بسماعات مختلفة في كلِّ غرفةٍ حيثُ تقومُ بعملية التنبية في الوقت المطلوب.

الجملة الرئيسة:

ساعة الحائط الإلكترونية متعددة الفوائد والأغراض.

موضعها:

في بداية الفقرة.



الجملة الرئيسية:

كانت الرسائلُ في السابق تُرسلُ
إمَّا بالبريدِ وإمَّا مع رسولٍ وإمَّا
بالحمَّامِ الزَّاجِلِ.

موضوعها:

وفي القرن التاسع عشر تمَّ ابتكار
أول جهاز كهربائي للاتصال عن بُعدٍ
عُرِفَ باسم (البرق).

الجملة الرئيسية:

كان اكتشافُ (بيرس ل. سبنسر)
فرنَّ الميكرويف نتيجة ذوبان قطعة
حلوى في جيبه وهو واقفٌ بجوار
صمام إلكتروني يُشغَلُ جهازَ الرِّادارِ.
فدفعه فضوله لوضع بيضة نيئة
داخل وعاء مغلق قام بفتح ثغرة فيه،
ثم صوّبَ الفتحةً باتجاه الصَّمامِ، ولم
تمضِ ثوانٍ حتى انفجرت البيضة
وتناثر قشرها إلى الخارج مما جعله
يعملُ بعد ذلك على إنتاج وتصنيع
أفرانٍ لطهي الطَّعامِ تُعرفُ بـ (أفرانِ
الميكرويف).

موضوعها:

التلفاز

من أبرز ما اكتشفه وابتدعه الإنسان المعاصر (التلفاز) إنه جهاز صغير بحجمه، كبير بمدلوله، نظرًا لما يقدمه للبشرية من خدماتٍ وتسليةٍ. فأأي سرٍ فيك أيها الجهاز الجبار؟ فكأنك عالمٌ عائمٌ، فيك الملاعبُ والمسارحُ، ومحطاتُ لبثِ الأنباءِ والأخبارِ. تزودنا بالعلومِ والفنونِ، وترينا الرواياتِ المسليةَ الظريفةَ والاجتماعيةَ، التي يُعجِبُ بها الكبارُ والصغارُ. فضلًا عن أنك تخصصُ لأطفالنا أوقاتًا تتيحُ لهم رؤيةَ المناظرِ الطبيعيةِ، والكواكبِ التي تسبحُ في الفضاءِ، والعالمِ المحيطِ بهم فينطبعُ في نفوسهم، ويرسخُ في وجدانهم، وهم لا يستطيعون التمييزَ بين الواقعيِّ والخياليِّ.

ونحنُ إذ نباركُ العقلَ الإنسانيَّ لما وهبه الله تعالى من قدراتٍ أخرجت لنا هذا الاختراعَ الحديثَ، لا ننكرُ عليك يا قارئِي، طالبًا كنت أم عاملاً، أنَّ التلفازَ مصدرُ فائدةٍ وتسليةٍ، ولكن إياك أن تلهو به على حسابِ واجباتك اليومية؛ لئلا يكونَ ذلك مضيعةً لوقتكَ وطاقتك.

★ المعين في البحث والإنشاء، عبد الحميد الغرباوي (بتصرف)



ملاحظات

تعليمات

أقرأ نصّ التلّافاز، ثمّ أملأ الجدول الآتي:

أداة

موضعها

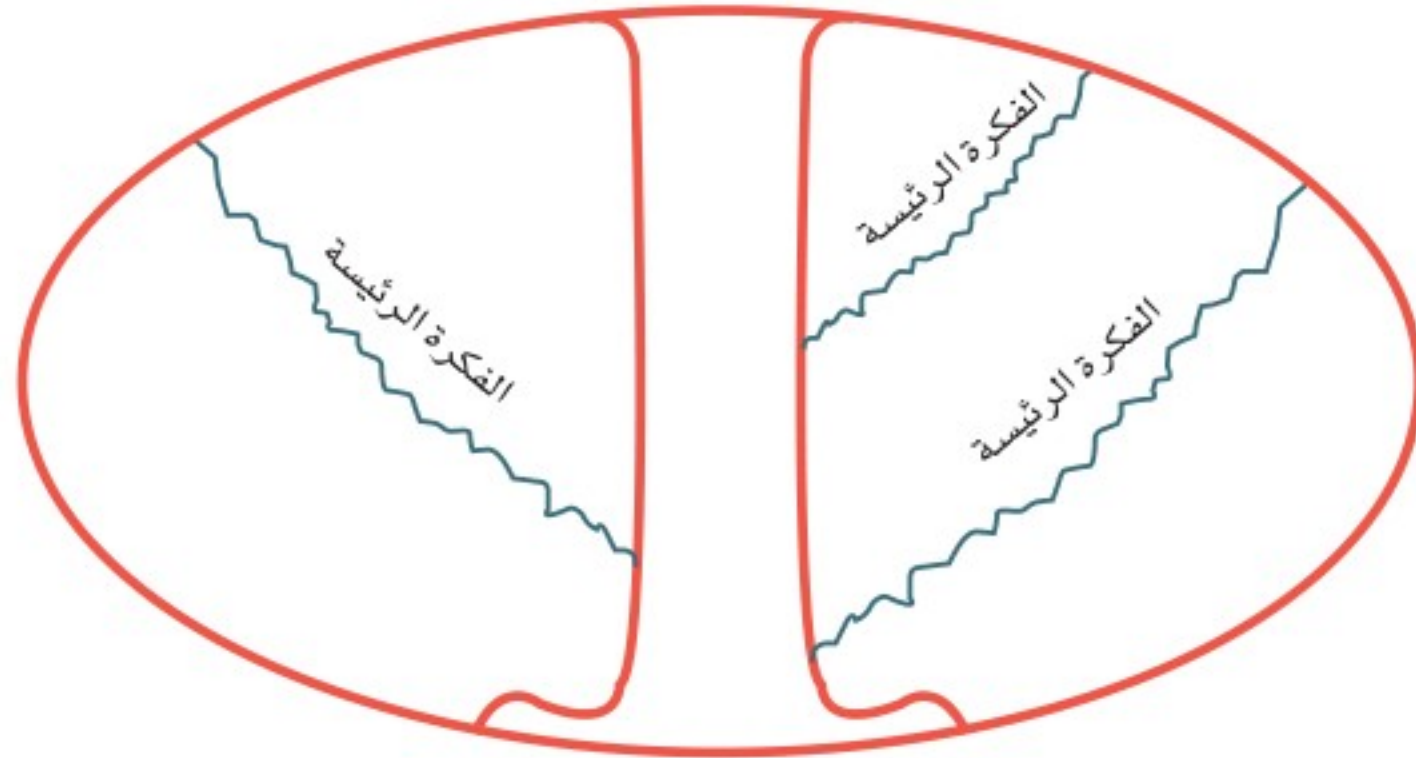
الجملة المفتاحية

رقم الفقرة

.....
.....
.....

ألخص الأفكار الرئيسة لفقرات نصّ (التلّافاز) على شجرة الذاكرة:

خاتمة



أطبق الخطوة الأولى للقراءة المتعمقة على فقرة من أحد الموضوعات في كتاب مدرسي أو موضوع مختار.

خاتمة

منزلي

وزارة التعليم

Ministry of Education

2023 - 1445



التحليل الأدبي

ملاحظات

تقني

سعد بن سعيد الرفاعي



- ١ تقني..والعلم مجالي
 - ٢ تقني في وطني يبني
 - ٣ يمتد العالم من حولي
 - ٤ تقنيتي تهدي تفكيري
 - ٥ كي أنهل منها إيجاباً
 - ٦ فتيمم للحق دروبي
 - ٧ وأحوز معارف متعتها
 - ٨ تقني وقتي موفور
 - ٩ تقني إنني تقني
- تقني..تسمو آمالي
رؤيته، صنع الأجيال
متصلاً..يرنولوصالي
لأميّر شتى الأقوال
وأحاذر سوء استعمال
لا تتبع إفك الضلال
للدرس تضاعف إقبالي
لا هدر جهد أو مال
تقني والعلم مجالي





استكشف النص

أتعرف الأديب:



سعد بن سعيد الرفاعي، أديب سعودي معاصر، له إنتاج علمي وأدبي غزير، مهتم بأدب الطفل، شارك في عددٍ من الندوات والمؤتمرات العلمية.



أشير بعلامة (✓) عن يسار الإجابة الصحيحة.



١. يحث الشاعر على:

- أ. استخدام التقنية. ()
ب. الابتعاد عن التقنية. ()

٢. النص ينتمي إلى:

- أ. العصر القديم. ()
ب. العصر الحديث. ()



(التقنية) مصطلح معرب من
مصطلح (تكنولوجيا).

يقصد الشاعر بـ (تقني):



- () أ. امتلاك مهارات الحاسب الآلي.
- () ب. امتلاك مهارات صيانة الهواتف النقالة.
- () ج. استخدام التقنية في مختلف شؤون الحياة.
- () د. معرفة وسائل التواصل الاجتماعي.



أتعاون مع مجموعتي لتظليل المعنى المناسب.



المعنى المناسب

اللفظ

هدفى موطني ميداني

مجالى

تُقَاد تُوجّه تُطهّر

فتيمم

أنال أتفوق أدرك

أحوز





أتعاون مع مجموعتي للقيام بما يأتي :



١. إيراد أكبر عدد ممكن من المعاني المُحتملة للمفردتين الآتيتين:

تسمو:

رؤيته:

٢. استعراض المعاني السابقة ومناقشتها.

٣. البحث في المعجم عن معاني الألفاظ السابقة، ثم تضمينها ملف الإنجاز.

أتعاون مع مجموعتي؛ لاستخراج ألفاظ من النص تتفق مع الدلالات الآتية:




استثمار الوقت:

موفور

الأفعال التي حثَّ الشاعرُ فيها على استثمار التقنية

أنهل



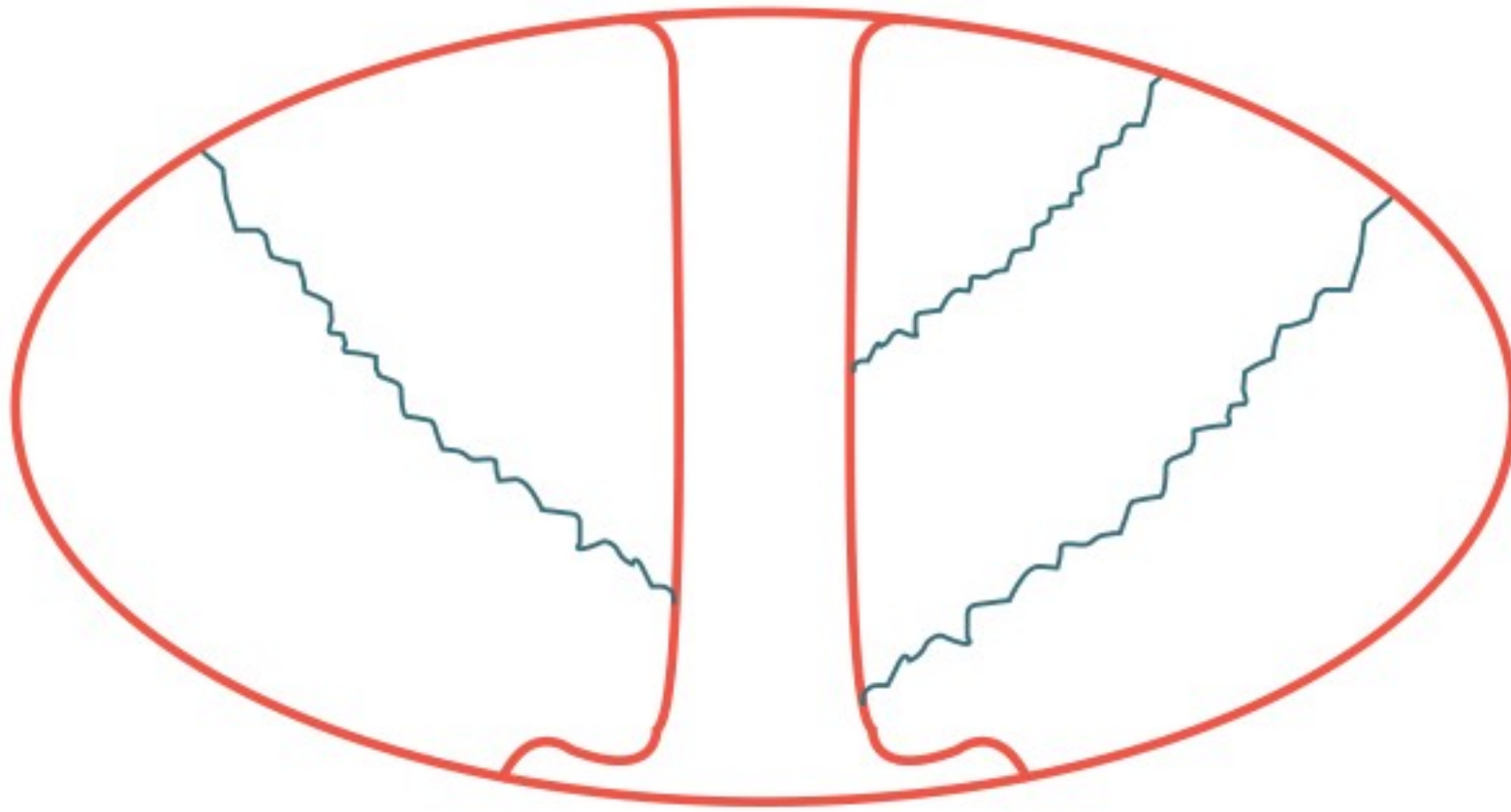


أتعاون مع مجموعتي - بالاستفادة من الإضاءة - للقيام بما يأتي:

إضاءة

أستفيد من قراءة الأبيات
قراءة متأنية مع التركيز على
ألفاظ مثل: (تسمو، يبني،
مُتصلاً، إيجاباً، لا تتبع).

١. وضع الفكرة الرئيسية والأفكار الفرعية الآتية في مواضعها بشجرة الذاكرة:



- التوظيف الأمثل للتقنية.
 - عدم الانقياد خلف الشائعات.
 - التقارب بين الدول.
 - الارتقاء بالسلوك عند استخدام التقنية.
 - أهمية التقنية في تقدّم الوطن.
٢. تحديد شرط الشاعر لدخول عالم التقنية.



ملاحظات

٣. شرح البيت الآتي شرحاً أدبياً بعد مناقشة الأسئلة التي بعده مناقشة شفوية:

تقني وقتي موفورٌ لا هدرَ لجهدٍ أو مالٍ

١. من المتكلم في البيت الشعري؟

٢. إلام يدعو الشاعر؟

٣. ماذا يقصد الشاعر بقوله (موفور)؟

٤. ما نوع الأسلوب في الشطر الثاني؟ وما الغرض منه؟

٥. ما الارتباط بين الجهد والمال في البيت الشعري؟

الشرح الأدبي:

يتميز الشرح الأدبي بأنه

يوضح التعبيرات الجميلة،

ولانصل إلى هذا حتى نفهم

معاني الألفاظ والأفكار

ونتأمل ونتخيل ما يتعلق بها.





أتعاون مع من بجواري للقيام بما يأتي:



ملاحظات

١. ذكر وجهين للتقنية.

الوجه الأول الوجه الثاني

٢. شرح البيت الآتي شرحاً أدبياً بعد مناقشة الأسئلة التي بعده مناقشة شفوية:

تقنيتي تهدي تفكيري لأميز شتى الأقوال

١. علام دلّت كلمة (شّتي) في البيت السابق؟
٢. ماذا يقصد الشاعر بكلمة (الأقوال)؟
٣. بم شبه الشاعر التقنية؟ وما فائدة هذا التشبيه؟
٤. كيف يسهم الوعي في التعامل مع ما يُنشر في وسائل التواصل الاجتماعي؟

الشرح الأدبي:



وزارة التعليم

Ministry of Education

2023 - 1445

أقوم منفردًا بما يأتي:



١. أُبينُ أوجه الاستفادة من التقنية في خدمة الوطن.

٢. أحددُ الأمور التي حثَّ عليها الشاعرُ في البيت الآتي:

كي أنهلَ منها إيجابًا وأحاذِرَ سوءَ استعمالِ

أقوم منفردًا بما يأتي:



١. أوضِّحُ الصورةَ الجمالية في قول الشاعر:



يمتدُّ العالمُ من حولي مُتَّصِلًا يرنولوصالي

٢. أظللُ الدائرة التي تشير إلى اختياري مما يأتي:

- الشعور الغالب على (العاطفة) في النص:
- تذكير الشاعر بأداب استخدام التقنية.
- إعجاب الشاعر بعالم التقنية.
- رفض الشاعر عالم التقنية.

٣. (فَتِيْمٌ لِلْحَقِّ دَرُوْبِي) تعبير يشير إلى

(لا تتبع إفك الضلال) تعبير يشير إلى

٤. أُجِيبُ عَمَّا يَأْتِي:

هل ترى أن الشاعر وفق في قوله: (وطن يبني.. رؤيته صنع الأجيال)، وما الذي دعاه لاستخدام كلمة (صنع)؟

.....

.....



ملاحظات

هـ. أختارُ بعضَ التعبيرات التي أعجبتني من النص وبيان جوانب إعجابي بها.

.....

.....

.....


.....

.....

.....

● أنشد النص إنشادًا معبرًا.

● أستظهر النص كاملًا.





الدروس اللغوية

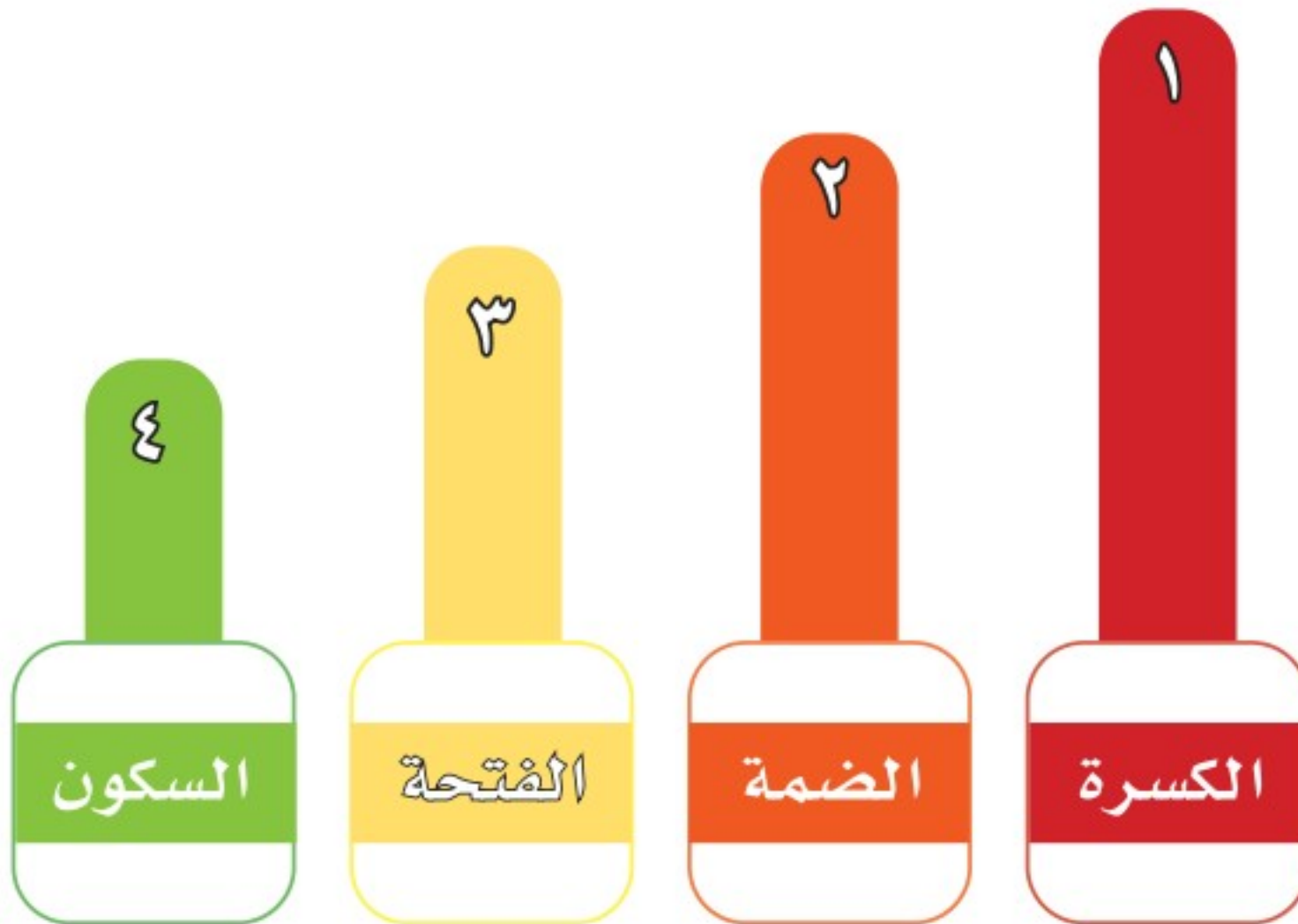
الرسم الإملائي

رسم الهمزة المتوسطة على ياء والمفردة على السطر

التهيئة:

من المهم في درسنا هذا أن أعرف ما يأتي:

● قوة الحركات وهي على الشكل الآتي:



تُعَدُّ الكسرة أقوى الحركات، تليها الضمة، فالفتحة، وأخيرًا السكون.

ملاحظات

ملاحظات


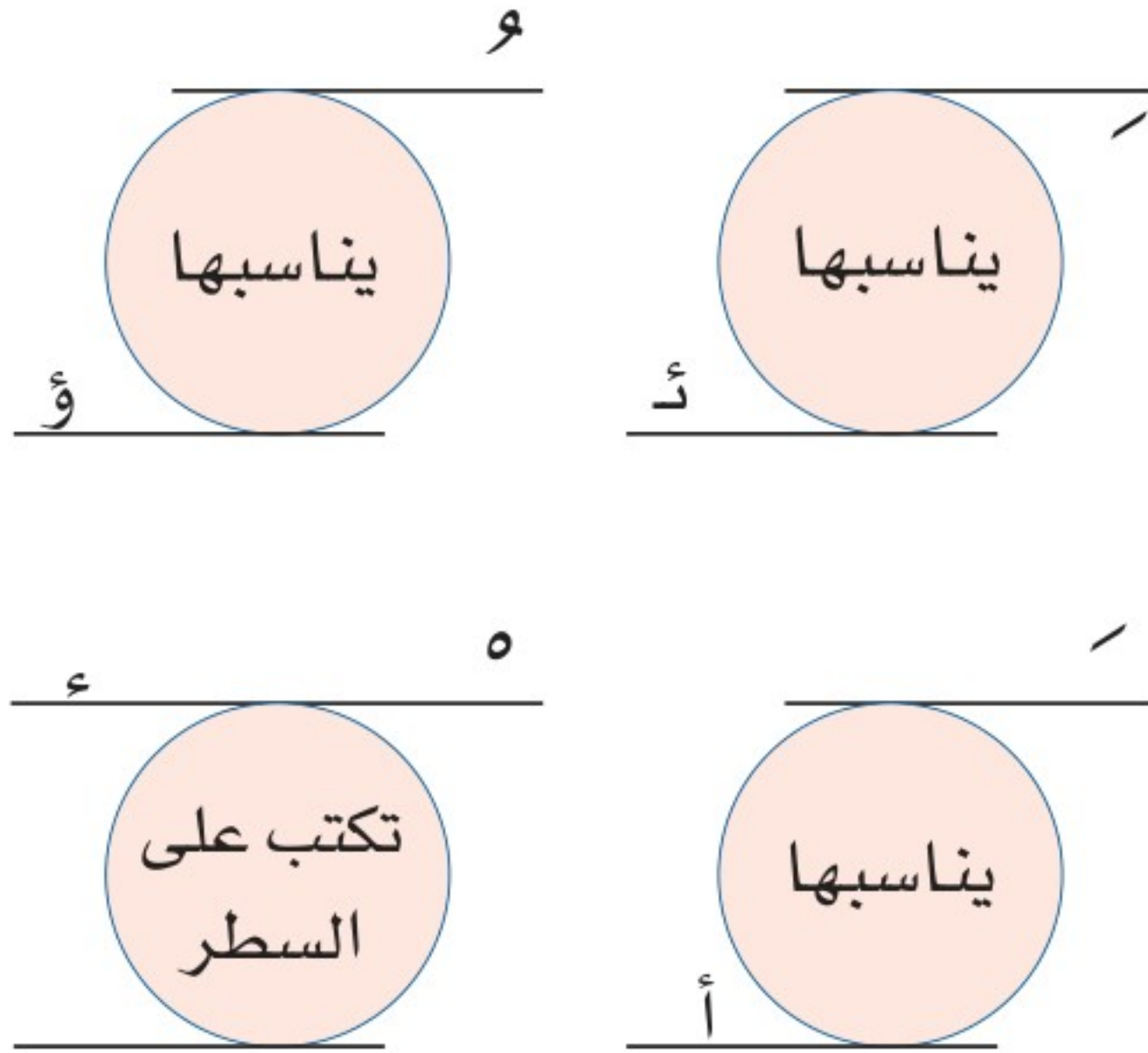


ملاحظات

تُقارن حركة الهمزة بحركة ما قبلها.

تُكتب الهمزة على حرف يشبه الحركة الأقوى.

الكسرة يناسبها الياء، الضمة يناسبها الواو، الفتحة يناسبها الألف، السكون لا يناسبه شيء من الحركات.



أحلل



ملاحظات

١. أقرأ الآتي، وتأمل الكلمات الملونة.



في أوائل القرن العشرين كان (ويليم أينتهوفن) أستاذ علم وظائف الأعضاء في (هولندا) مهتمًا بدراسة القلب البشري. وكان الطبُّ قد قفز عدة قفزات كبيرة، إذ اكتُشِفَتْ في تلك المدة طرائقٌ جديدةٌ للتشخيص والعلاج تعمل بكفاءة، وتوصَّل العلم إلى كشف الكثير من الأمراض المؤلمة كأمراض العيون والحَنجَرة والرَّئَة والمَعِدَة، وكذلك عُرِفَتْ طرائقٌ جديدةٌ مأمونة في الجراحة والأمراض الجرثومية... •

٢. أنسخ الكلمات الملونة في الفراغات الآتية:

.....
.....



وزارة التعليم

Ministry of Education

2023 - 1445

ملاحظات

٣. أُجيبُ عن المطلوبِ وفق الجدولِ الآتي:

الكلمة	حركة الهمزة	حركة الحرف الذي قبل الهمزة	الحركة الأقوى	الحرف الذي رُسمت عليه الهمزة
أوائل				
وظائف				
المؤلّمة				
كفاءة				
الرّئة				
مأمونة				



١. أقرأ الجمل الآتية، وتأمل الكلمات الملونة:

- حاول العلماء أن يقيسوا ويسجلوا التيار الكهربائي الذي يسببه انقباض القلب أثناء ضرباته، وبذلك يكتشفون أي خلل في عمل هذا العضو الحيوي **فيبتدون** علاجه.

- أدخل كثير من التحسينات على رسام القلب الكهربائي الأصلي الذي صنعه (أينتهوفن) بعد تعرفهم على **مبادئه**.

- توصل العلم إلى كشف الكثير من الأمراض المؤلمة كأمراض العيون والحنجرة والرئة والمعدة، وكذلك عرفت **طرائق** جديدة مأمونة في الجراحة والأمراض الجرثومية، ولكن القلب بقي كما هو سرًا غامضًا.

- وفي يوم من الأيام كان (أينتهوفن) يفحص آلة صنعها الأستاذ (والر) لتسجيل حركة القلب. وكان الأخير إذا ما **سئل** عن آتته يقول: «تتكون من عمود من **الزئبق** في أنبوبة زجاجية عمودية لها سلكان يتصلان بجسم المريض ويوصلان تيار الكهرباء منه إلى الزئبق».

- وبمشيئة الله تعالى رأى (أينتهوفن) في يوم من الأيام جلفانومترًا بسيطًا من اختراع (سويجر).

أعلم أن



الهمزة المتوسطة إذا كانت مكسورة لا ينظر إلى حركة الحرف الذي قبلها، وتكتب على ياء غير منقوطة.



ملاحظات



أعلم أن

- همزة (هَيَاء) تُكْتَبُ في ظل القاعدة المقررة - قاعدة الأقوى - على الألف فهي همزة متوسطة ومفتوحة وقبلها ساكن.
- في (مَشِيئة) وما شابهها سبقت الهمزة المتوسطة والمفتوحة ياءً ساكنة قبلها حرف حركته الكسرة؛ فتكتب على نبرة.

٢. أقرأ الجمل في المجموعة السابقة، ثم أنسخ الكلمات الملونة في الفراغات الآتية:

.....

.....

.....

.....

.....

.....

٣. أجب عن المطلوب وفق الجدول الآتي:

الكلمة	حركة الهمزة	حركة ما قبلها	الحركة الأقوى	الحرف الذي يناسبها
مبادئه	الكسرة	الكسرة	—	الياء
يبتدون
الرئة
طرائق
سئل
الزئبق
مشيئة

٤. ألون حالات الهمزة على الياء بلون واحد.

مكسورة بعد كسر	مضمومة بعد كسر	ساكنة بعد كسر	مضمومة بعد ضم	مكسورة بعد فتح
مفتوحة بعد فتح	مضمومة بعد سكون	مكسورة بعد مد	مفتوحة بعد سكون	مكسورة بعد ضم
	ساكنة بعد ضم	مفتوحة بعد ضم	مفتوحة بعد كسر	

أستنتج

تكتب الهمزة المتوسطة على الياء إذا كانت الهمزة:

١. مكسورة بعد كسر.
٢. مكسورة بعد ضم.
٣. مكسورة بعد فتح.
٤. مكسورة بعد سكون.
٥. مضمومة بعد كسر.
٦. مفتوحة بعد كسر.
٧. ساكنة بعد كسر.

أضع مكان الكلمة الملونة كلمة ترادفها في المعنى فيها همزة متوسطة على الياء في كل مما يأتي، ثم أكتبها في الفراغ:



■ الشمسُ التي ننعُمُ بأشعتها كرهً من غازاتٍ ملتهبةٍ.

.....

■ يُعدُّ الهاتف من أدوات الاتصال عن بعد.

.....

■ ساعة الجدار الإلكترونية متعددة الفوائد.

.....





١. أقرأ الجملتين الآتيتين، ثم أجيب وفق المطلوب:

١. كان مسلماً تقياً ومحباً للقراءة ومؤلفاً ضابطاً وفيزيائياً ومهندساً بارعاً.
٢. أول جهاز أتمه (أينتهوفن) في سنة ألفٍ وتسعٍ مئةٍ وثلاثٍ للميلاد كان ضخماً وغير متقن الصنع، إلا أن ذلك لن يسوءه.

أ. أنسخ الكلمتين الملونتين في الفراغين الآتين:

ب. أتأمل رسم الهمزة في الكلمتين اللتين كتبنا باللون الأحمر.

ج. أجد أن الهمزة المتوسطة في الكلمتين السابقتين رسمت على.....



٢. أحل إملائياً كلمة (يسوءه) على غرار المثال المعطى:

يسوءه

قراءة

- أ. حركة الهمزة الفتحة .
 ب. الحرف الذي قبلها حرف المد (الألف) .
 ج. إذن تكتب الهمزة على السطر.

أستنتج

أستنتج مما سبق:

أن الهمزة المتوسطة تُكتب مفردة على السطر إذا كانت مفتوحة وسُبقت بحرف المد (الألف أو الواو).

أطبق ١. أكمل الجدول الآتي وفق المطلوب:

الكلمة	المطلوب
	ضد يتشاءم
	مثنى أحذية
	جمع عباءة
	مفرد مروءات



٢. إملاء اختباري
أكتب ما يُملئ عليّ:

.....

.....

.....

.....

.....

.....

الواجب
المنزلي

١. أكتب جمع كل كلمة مما يلي:

الجمع	الكلمة
	مسألة
	فائدة
	سؤال
	فؤاد

٢. أحول الفعل إلى اسم ، ثم أضعه في جملة مفيدة كما في المثال الأول:

١. بدأ ← القصيدة مبدوءة بالمدح.

٢. ملأ ←

٣. خبأ ←



الرسم الكتابي

رسم حرفي (ن،ي) منفردين ومتصلين بخط الرقعة

نشاط تمهيدي:



١. أرسم العبارة الآتية بخط الرقعة:

من محاسن التقنية في العصر الحديث أنها وسيلة للتعلم عن بعد

٢. أقرأ الكلمات الآتية، وأركز على الحرف الأخير فيها:

يقين

مؤمنون

إحسان

عنري

نقي

القاضي

ب. ماذا أستنتج؟

■ الحرف الذي خُتمت به الكلمات في المجموعة الأولى هو حرف:

.....

■ الحرف الذي خُتمت به الكلمات في المجموعة الثانية هو حرف:

.....



ملاحظات

ج. اُسْمِي الحرف المشترك في كلمات الشكلين الآتيين، وألاحظُ موقعه في كل كلمة:

يد

بين

نبي

الحرف المشترك هو:

.....

نفس

بنت

أنقر

الحرف المشترك هو:

.....



إنَّ رسَّامَ قلب الإنسان لا يُسغني عنه في تشخيص أيِّ خلل في القلب



بين صورتَي (ن، ي) منفردتين ومتصلتين بخطّ الرقعة:

صورة (ن، ي) متصلتين	صورة (ن، ي) منفردتين
<p>اتصال النون في البدء والوسط كاتصال الياء</p> <p>ن ن</p> <p>نون صغيرة تشبه رقم (٧) وطرفها كرقم (٨)</p> <p>نون كبيرة متصلة في النهاية كالمفردة</p>	<p>خط كلف قصير</p> <p>نون كبيرة</p> <p>نهاية متصلة بها نقطة</p> <p>خط مقوس لأعلى</p>
<p>جسم يشبه النون ويستقر على المطر تحت نقطتان متصلتان</p> <p>ن ن</p>	<p>نون صغيرة</p> <p>كحرف النون تشبه ثلاث النقاط</p>
<p>اتصال الياء في البدء والوسط كاتصال الياء</p> <p>ي ي</p> <p>ياء راجعة متطرفة</p>	<p>رأس صغير مقوس من اليمين إلى اليسار</p> <p>حرف ياء يور إلى اليسار</p>
<p>ن ن</p> <p>ن ن</p> <p>ي ي</p> <p>ي ي</p>	<p>ن ن</p> <p>ن ن</p> <p>ي ي</p> <p>ي ي</p>

أعلم أن
١. النون والياء في
خط النسخ يرسمان على
النحو الآتي:

ن
يا يس ين
ي
ي

٢. هناك أوجه شبه واختلاف
بين حرف النون وحرف الياء
بخطي النسخ والرقعة.





ظروف الزمان والمكان

نشاط تمهيدي:

أصنف الكلمات وفق المطلوب في الشكل الآتي:

(وسط - ليلاً - صيفاً - أمام - شتاءً - شمالاً - خلف - نهاراً)

الكلمات الدالة على الزمان

.....

.....

.....

.....

الكلمات الدالة على المكان

.....

.....

.....

.....



أحلل



١. أتأمل الكلمات الملونة في الأمثلة الآتية، ثم أكمل الجدول الآتي على غرار المثال الأول:

- أ. توجد **اليوم** أنواع صغيرة من أجهزة رسم القلب يمكن حملها.
 ب. يُصنع الجلفانومتر من خيطٍ رفيعٍ **فوقه** طبقة من الفضة.
 ج. يوضع الجلفانومتر **بين** قطبي مغناطيس.
 د. لا يُستغنى **الآن** عن رسّام القلب في الكشف الطبي.

الكلمة	نوعها	السبب
اليوم	ظرف زمان	لأنه دل على زمن حدوث الفعل
.....	لأنه دل على مكان حدوث الفعل
.....
.....



تفكير ناقد

٢. أقارن بين كلمة (اليوم) في الجملتين من حيث موقعها الإعرابي:

- أ. توجد **اليوم** أنواع صغيرة من أجهزة رسم القلب يمكن حملها.
 ب. **اليوم** جميل.
-

ملاحظات

١

تفكير ناقد

أعلم أن



ظرف الزمان: اسم منصوب على الظرفية دالٌّ على زمان حدوث الفعل، يتضمن معنى (في).

ظرف المكان: اسم منصوب على الظرفية دالٌّ على مكان حدوث الفعل، يتضمن معنى (في).



ملاحظات

٣. أقرأ الجملتين الآتيتين ثم أكمل الفراغات بالاستفادة من (أعلم أن) التي في الهامش:

أ. وقف الطالبُ أمام زملائه يعرض مشروعه حول أخلاقيات استخدام التقنية.

..... أمام: ظرف

ب. شاهدتُ أحدَ ذوي الاحتياجات الخاصة صباحًا يقرأ كتابًا.

..... صباحًا: ظرف



أعلم أن

كلاً من ظرفي الزمان والمكان يُسمَّى (مفعولاً فيه)؛ لأن الفعل وقع فيه.

تقنيات

استنتج

الظرف (المفعول فيه)

اسم منصوب على الظرفية،
يدل على مكان حدوث
الفعل، مثل (أمام)

اسم منصوب على الظرفية،
يدل على زمن حدوث
الفعل، مثل (صباحًا)

أقرأ الأمثلة الآتية، ثم أضع خطأ تحت كل ظرف، وأبين نوعه.

ظرف

١. شاع استعمال عربّة الخيل في أوربا قبل أربعة قرون.

ظرف

٢. أُخترعت السيارات بعد استخدام عربّة الخيل.

ظرف

٣. يجلس السائق في عربّة الخيل على مقعد أمام الركاب.

ظرف

٤. يمكن الحصول على جهاز موثوق لتسجيل حركة القلب حين وُصِّل الجلفانومتر بجهاز تسجيل.

ظرف

٥. تسير القاطرة فوق سكة الحديد بسرعة فائقة.

الواجب المنزلي

وقت - فوق - عام - أمام - حول

أضع كل ظرف مما سبق في المكان المناسب فيما يأتي:

١. البحوث العلمية تفتح الإنسان مزيداً من أبواب المعرفة.
٢. يمكن للقمر الصناعي أن يثبت ويظل ساكناً بقعة واحدة مهما دارت الأرض نفسها.
٣. كانت المراكب الشراعية هي الوحيدة القادرة على اجتياز المحيطات اختراع الآلات المروحية.
٤. دخل العالم عصر الفضاء ألف وتسع مئة وسبعة وخمسين للميلاد عندما أُطلق أول قمر صناعي.



ملاحظات

رابط الدرس الرقمي



www.ien.edu.sa

الأسلوب اللغوي

الجملة الخبرية المنفية (الاسمية)

التهيئة:

أصل كل عبارة مما يأتي بالأسلوب المناسب لها:

نوع الأسلوب

الاستفهام

النداء

التمني

الأمر

العبارات

ليت العالم ابن الجزري نشر تصاميمه في البلدان المختلفة.

أي سرّ فيك أيها الجهاز الجبار؟

يا قارئ، طالباً كنت أم عاملاً...

إضاءة

الأساليب السابقة تدرج تحت ما يُعرف بالجملة الطلبية (التي يُطلب بها أداء شيء ما)
مثل: التمني، الاستفهام، الأمر، النداء.

أحاكي الجمل الآتية، مع التنبه إلى مفهوم النفي الوارد فيها:



١. الرسالة التي يكتبها القلب ليست مكونة من كلمات.

..... التي يركبها الناس

من قاطرة واحدة.

٢. هذا التسجيل ليس دقيقاً.

هذا ليس

٣. رسام القلب الكهربائي لا غنى عنه الآن.

..... جهاز الحاسوب

٤. ما التلغاز نهاية للاكتشافات العلمية.

.....

أستنتج

تسبق الجملة الاسمية بأدوات نفي، هي:

١. ليس: وهي فعل ناسخ من أخوات كان ترفع المبتدأ ويُسمى اسمها، وتنصب الخبر ويُسمى خبرها.

٢. لا: وهي النافية للجنس، تنصب المبتدأ ويُسمى اسمها، وترفع الخبر ويُسمى خبرها.

٣. ما: وهي نافية وتعمل عمل ليس.

١. أقرأ الفقرة الآتية، وأستخلص منها مع مجموعتي جملاً اسمية منفية:

إنَّ الحاجةَ إلى الطَّاقةِ في ازديادٍ مستمرٍ، فلا بُدَّ من تطويرِ مصادرها وتحديثها؛ ذلك أنَّ استعمالاتِ السُّكَّانِ ليستَ مصدرَ الاستهلاكِ الوحيدِ، فهناك الخدماتُ العامَّةُ، ثم الصُّناعاتُ والتِّجَارَةُ اللتان تُعدَّان من أكبرِ مصادرِ الاستهلاكِ، وما الطَّاقةُ التي في الرِّيحِ، والمياهِ، والفحمِ، والغازِ، والنَّفطِ كافيةً؛ لذا اتجهتِ البحوثُ إلى التَّحكُّمِ بالطَّاقةِ الشَّمْسيةِ، والطَّاقةِ الحراريَّةِ التي يَخرُجُ بها الكونُ.

٢. أصوغُ شفهيًّا على غرارِ الأمثلةِ:

- ليس الحاسوبُ آخرَ المخترعاتِ الحديثةِ.
- لا مخترَعٌ خاسرٌ.
- ما في المعاملِ خاملٌ.



تفكير ناقد

موصولة-نافية-تعجبية-استفهامية

٣. اختارُ أحدَ معاني (ما) السابقة، وأضعه في المكان المناسب فيما يأتي:

أ. قال تعالى: ﴿وَعِنْدَهُ مَفَاتِحُ الْغَيْبِ لَا يَعْلَمُهَا إِلَّا هُوَ وَيَعْلَمُ مَا فِي الْبَرِّ وَالْبَحْرِ﴾ [الأنعام: ٥٩].

ب. سبحانك ربي! ما أعظم قدرتك!

ج. ما الطاقة؟

د. ما تقنية تفوق العقل البشري.



الوظيفة النحوية

ملاحظات

الفاعل

التهيئة:

١. أقرأ المنظم الآتي وأستفيد منه في حل النشاط الذي يليه.

جملة فعلية.

- تبني: دل على حدث مقترن بزمن، فهو فعل.
- الصناعة: دل على من فعل الفعل، فهو فاعل.
- الوطن: دل على من وقع عليه فعل الفاعل، فهو مفعول به.

تبني الصناعة الوطن

جملة اسمية.

- الصناعة: اسم جاء في بداية الكلام، فهو مبتدأ.
- تبني: دل على حدث مقترن بزمن، فهو فعل.
- الوطن: دل على من وقع عليه فعل الفاعل، فهو مفعول به.
- تبني الوطن: جملة فعلية تمت معنى المبتدأ، فهي في محل رفع خبر.

الصناعة تبني الوطن

٢. أصنّف الكلمات في الجمل الآتية إلى ما يناسبها في الجدول:

- أ. السعودية الخضراء طموح تحققه سواعد الوطن.
- ب. ينظم تطبيق (صحتي) إجراءات المواطنين الصحية.
- ج. العلوم الحديثة بؤابة الصناعة الرائدة.

المبتدأ	الخبر	الفعل	الفاعل
.....
.....





١. أ تأمل الكلمات الملونة في الأمثلة الآتية؛ لأكمل الجدول الذي يليها:

أ. استخدم **الإنسان** عربية الخيل في الانتقال.

ب. حرص **الناس** على اقتناء السيارات.

ج. استخدمت **الشعوب** أنواعاً من الحيوانات للتنقل.

د. دخلت **تحسينات** كثيرة على رسام القلب الكهربائي.

هـ. اكتشف **المصريون** القدماء طريقة صنع العجلة.

الكلمة	النوع	الموقع	الحالة الإعرابية	الدلالة
الإنسان
الناس	اسم
الشعوب	يدل على من فعل
تحسينات	يأتي بعد مبني للمعلوم	مرفوع
المصريون

أستنتج

الفاعل: اسمٌ مرفوعٌ يأتي بعد الفعل المبني للمعلوم، يدل على مَنْ فَعَلَ الفعل.

٢. أتعاون مع مجموعتي في تحديد ما يصح أن يحمل تعريف الفاعل، وما لا يصح، فيما كتب بالأحمر في الجدول الآتي، مع بيان السبب:

السبب	صحتها		الكلمة	الجملة
	لا تصح	تصح		
لأنه اسم مرفوع سبق بفعل، دلّ على من قام بالفعل.	✓	القلب	يكتب القلب رسالة للطبيب.
.....	X	إن التلفاز مصدرُ الفائدة والتسلية.
.....	الطبيبُ يقرأ رسم القلب.
.....	أصبح الناس مرتبطين بالتقنية في شتى مجالات حياتهم.
.....	تشير الذبذباتُ إلى حركة القلب



ملاحظات



أعلم أن

١. الفاعل يكون:

اسماً ظاهراً.

مثال: طلع النور.

أو ضميراً بارزاً.

مثال: نحن فهمنا.

أو ضميراً مستتراً.

مثال: طارق فهم.

الفاعل إذا كان ضميراً مستتراً

يكون الاستتار جائزاً أو واجباً،

مثل: (ذهب الفلاح إلى الحقل

وزرع أرضه).

اشتملت الجملة على فعلين:

الأول (ذهب) وفاعله اسم

ظاهر، والثاني (زرع) وفاعله

ضمير مستتر تقديره (هو) يعود

على الفلاح، وهنا يجوز أن يظهر

الفاعل، فنقول: (زرع الفلاح

أرضه)، لذلك يكون حكم استتار

الفاعل جائزاً؛ لأن الاسم الظاهر

يجل محله، بينما جملة (نستذكر

الدرس) الفاعل فيها ضمير

مستتر وجوباً؛ لأنه لا يجل محله

الاسم الظاهر.

٢. الاسم ينقسم من حيث العدد

إلى: مفرد، ومثنى، وجمع

سالم بنوعيه، وجمع تكسير.

ثانياً

١. أستخدم من المكتوب في (أعلم أن)، ثم أشارك من بجواري في إكمال

الجدول الآتي:

الجملة	الفاعل	نوعه
ألف الجزري كتاباً بعنوان "في معرفة الحيل الهندسية".	الجزري	اسم ظاهر
حاول الإنسان نقل أحماله.
العلماء يكتشفون الخلل.	واو الجماعة	ضمير متصل
السلكان يوصلان تيار الكهرباء من الجسم إلى الزئبق.
أحمد نجح.	ضمير تقديره (هو)	ضمير مستتر
نحن السعوديين نسعى لتطوير التقنية في بلادنا.

٢. أقرأ الكلمات الآتية، وأجيب وفق المطلوب:

(المخترعون - عجلتان - قطار - ذبذبات)

أ. أصنّف كل كلمة تحت عنوانها.

مثنى	جمع مؤنث سالم	مفرد	جمع مذکر سالم
.....

ب. أعاون مع مجموعتي في جعل كل كلمة مما سبق فاعلاً في جملة مفيدة.

.....

.....

٣. أضع في الفراغين الآتيين ما يناسبهما مما بين القوسين فيما يأتي:

أ. يُستخدم برامج متقدمة في الحاسب الآلي في أثناء عمله.

(أباك - أبوك - أبيك)

ب. شارك في مسابقة تصميم أفضل مقطع مرئي عن المملكة الخضراء.

(أخيك، أخاك - أخوك)

١. أصوب الأخطاء الواردة في الجملتين الآتيتين، وأبين سبب ذلك:

فاننا

استفاد الممرضة من جهاز رسام القلب.

الصواب:

السبب

قفزت الطب عدة قفزات.

الصواب:

السبب



إذا كان الفاعل مؤنثاً لحقت
الفاعل تاء ساكنة في آخر
الماضي، مثل: قالت، وتاء
متحركة في أول المضارع،
مثل: تقول.



ملاحظات

٢. أحول الجملتين الآتيتين إلى زمن الماضي.

تنقبض عضلة القلب مسببة شحنة كهربائية.

.....

يقومُ جهاز الإنذار بإصدار صوتٍ ليدل على وجود شخص ما.

.....

أستنتج

أنواعه:

١. اسم ظاهر.
٢. ضمير متصل.
٣. ضمير مستتر.

تعريفه: هو اسمٌ مرفوعٌ يأتي بعد الفعل المبني للمعلوم، يدلّ من فعل الفعل.

الفاعل

علامات رفعه:

١. الضمة في الاسم المفرد وجمع التكسير وجمع المؤنث السالم.
٢. الألف في المثنى.
٣. الواو في جمع المذكر السالم والأسماء الخمسة.

إذا كان الفاعل مؤنثاً لحقت الفعل تاءً ساكنة في آخر الماضي، وتاءً متحركة في أول المضارع.

أطبّق

١. أنشئ ثلاث جملٍ وفق المطلوب:

أ. جملة فاعلها اسم ظاهر:

.....

ب. جملة فاعلها ضمير متصل:

.....

ج. جملة فاعلها ضمير مستتر:

.....

٢. اكتشاف المخترع أجهزة تُفيد الإنسان.

أحوّل الفاعل في الجملة السابقة وفق المطلوب في الجدول الآتي:

علامة الرفع	الجملة	التحويل
.....	المثنى
.....	جمع المذكر السالم
.....	جمع المؤنث السالم

أعرب ١. أستخدم من النموذج المعرب.

إعرابها	الكلمة
مبتدأ مرفوع وعلامة رفع الضمة الظاهرة على آخره.	العلماء
يكتشف: فعل مضارع مرفوع وعلامة رفعه ثبوت النون. واو الجماعة: ضمير متصل في محل رفع فاعل.	يكتشفون
مفعول به منصوب وعلامة نصبه الفتحة الظاهرة على آخره. والجملة الفعلية (يكتشفون الخلل) في محل رفع المبتدأ (العلماء).	الخلل

٢. أعرب ما يأتي: أ. (يغرس المواطنون الأشجار).

إعرابها	الكلمة
	يغرس
	المواطنون
	الأشجار

ب. (المخترع يخطط عمله بإتقان).

إعرابها	الكلمة
	المخترع
	يخطط
	عمله
	إتقان



أعلم أن

قد يأتي الفاعل (مصدرًا مؤوَلًا) أي يتكون من (أن المصدرية + الفعل المضارع)، مثل: يسرني أن تتجخ. وتأويلها (يسرني نجاحك).

١. أحددُ الفاعل وأبين نوعه فيما يأتي:

• قال تعالى: ﴿ وَأَنْزَلْنَا الْحَدِيدَ فِيهِ بَأْسٌ شَدِيدٌ وَمَنْفَعٌ لِلنَّاسِ ﴾ [الحديد: ٢٥].

الفاعل: نوعه:

• رسالة القلب تعطي الطبيب صورة لحالته.

الفاعل: نوعه:

• يحرص ذو العلم على قراءة الكتب النافعة.

الفاعل: نوعه:

٢. أستنتج علامة رفع الفاعل فيما تحته خط في الجمل الآتية:

• قال تعالى: ﴿ قَدْ أَفْلَحَ الْمُؤْمِنُونَ ١ الَّذِينَ هُمْ فِي صَلَاتِهِمْ خَشِعُونَ ٢ ﴾ [المؤمنون: ١-٢].

علامة الرفع:

• يبذل الأطباء جهودًا عظيمة في مواجهة الجوائح المرضية.

علامة الرفع:


• يسعى الوالدان إلى تمييز أبنائهم في العلم.

علامة الرفع:

٣. أضع دائرة على الحرف الذي يشير إلى تأنيث الفعل.

١. تطورت معالجة أكثر الأعضاء قبل القلب.

٢. الدراجة الكهربائية تتميز بقدرتها على صعود السلم.





إستراتيجية الكتابة

ورشة عمل



ملاحظات

عندما يكون الهدف تحليل الأسباب، والنتائج المتعلقة بأحد المواقف أو إحدى المشكلات الواردة في النص، نلجأ إلى نمط (السبب والنتيجة)، وذلك بالإجابة عن سؤالين: لماذا حدث ما حدث؟ (سبب)، وما تأثير ما حدث فيه؟ (نتيجة).

ويتبع الكاتب أحد ثلاثة أساليب في هذا النمط: الأول عرض النتيجة في المقدمة، ثم الأسباب، الثاني: عرض الأسباب في المقدمة، ثم النتائج، الثالث: يتم سرد الأسباب والنتائج حسب التسلسل الزمني أو حسب الأهمية.

من الألفاظ الدالة في هذا النمط: السبب الرئيس / الأساسي، وسبب آخر، وفوق ذلك، وبالإضافة إلى ذلك، وفضلاً عن ذلك، أيضاً، وكذلك، وأخيراً، ونتيجة لذلك، حينئذ، تأثير، آثار ... إلخ.



ملاحظات

١. أتأمل الصورتين الآتيتين، ثم أذكر النتيجة التي يمكن أن تؤدي إليها هذه التقنيات:



.....

.....



.....

.....

٢. أربط بين كل سبب ونتيجته فيما يأتي، بمد خط بينهما:

النتائج

تطوير جهاز رسام القلب

صناعة الدراجة الإلكترونية

اختراع التلفاز

الأسباب

رؤية الأشياء ومعاينتها

التشخيص السريع

الخفة في الأداء

٣. أعودُ ومن يجاورني إلى التدريب رقم (٤) في الصفحتين (٤٤) و (٤٥) تحت إستراتيجية القراءة المتعمقة؛ لأضع خطأً تحت السبب وخطين تحت النتيجة في المقاطع المعروضة فيه.

٤. أحدد أسباب المشكلة المعطاة ونتائجها، مع ترتيبها حسب أهميتها، ثم أعيد كتابتها في فقرة متناسقة، وتوظيف كل ما تعلمته في الوحدة سابقاً.

(خطر التلفاز على الصغار)

النتائج

.....

.....

.....

.....

الأسباب

.....

.....

.....

.....

٥. أكتبُ في الفراغ الآتي موضوعاً مترابطاً في حدود أربعة أسطر حول (دور التقنيات في حياتنا)، مع توظيف كل ما تعلمته في الوحدة سابقاً.

.....

.....

.....

.....



الفن الكتابي (كتابة قصة خيالية)

التهيئة:

١. أصف ما أراه في الصورة الآتية:



٢. أضيف بالرسم إلى الصورة السابقة عناصر أخرى؛ لأتخيل منها قصة مترابطة.

٣. أحلل القصة المتخيلة إلى عناصرها الفنية التي درستها في المرحلة السابقة.

الشخصيات:

الزمان:

المكان:

الأحداث:

وتفاعلها:

الفكرة:



إضاءة

مفهوم القصة:

حكاية أدبية ثرية حقيقية أو خيالية تدور حول حدث أو أحداث تصل إلى عقدة تنتهي بحل.

قيمة التواضع

أقرأ القصة الآتية، ثم أجب عن المطلوب:

كَانَ رَجُلٌ يَعِيشُ فِي بَيْتٍ صَغِيرٍ وَسَطٍ غَابَةِ مِنَ الْغَابَاتِ، وَقَدْ عَلَّقَ هَذَا الرَّجُلُ
مِصْبَاحًا أَمَامَ بَيْتِهِ الصَّغِيرِ. وَفِي اللَّيْلِ كَانَ الْمِصْبَاحُ يُضِيءُ كُلَّ مَا حَوْلَهُ. وَكَانَ
كُلُّ مَنْ يَمْشِي أَمَامَ الْكُوخِ فِي اللَّيْلِ، يَنْظُرُ إِلَى الْمِصْبَاحِ الْمُنِيرِ وَيَقُولُ: مَا أَجْمَلُ
هَذَا الْمِصْبَاحِ!

لَمَّا رَأَى الْمِصْبَاحُ إِعْجَابَ النَّاسِ بِهِ بَدَأَ هُوَ يُعْجَبُ بِنَفْسِهِ أَيْضًا، وَيُظَنُّ أَنَّهُ
شَيْءٌ عَظِيمٌ جَدًّا، ثُمَّ بَدَأَ يَنْظُرُ إِلَى صَاحِبِهِ وَالْيَ كُلِّ شَيْءٍ فِي الْبَيْتِ بِاحْتِقَارٍ.
قَالَ الْمِصْبَاحُ: أَلَا يَحِقُّ لِي أَنْ أَفْتَخِرَ بِنَفْسِي؟! إِنَّ الْقَمَرَ وَالنُّجُومَ لَا تَسْتَطِيعُ
أَنْ تُنِيرَ الطَّرِيقَ لِلنَّاسِ فِي اللَّيْلِ كَمَا أَنْيرُهُ لَهُمْ.

سَمِعَ الْهَوَاءُ كَلَامَ الْمِصْبَاحِ، فَضَحِكَ وَقَالَ: إِنَّ هَذَا الْمِصْبَاحَ مَغْرُورٌ! كَيْفَ
يُقَارَنُ نَفْسَهُ بِالْقَمَرِ وَالنُّجُومِ؟! يَجِبُ أَنْ أَعْلَمَهُ أَنَّ كَلَامَهُ غَيْرُ صَاحِحٍ، ثُمَّ هَبَّ
الْهَوَاءُ قَلِيلًا وَأَطْفَأَ نَوْرَ الْمِصْبَاحِ!

لَمَّا رَأَى صَاحِبُ الْبَيْتِ ذَلِكَ قَامَ وَأَضَاءَ الْمِصْبَاحَ ثَانِيَةً، ثُمَّ قَالَ لَهُ: أَرْجُو بَعْدَ
هَذَا الْحَادِثِ أَنْ تَقَلَّلَ مِنْ فَخْرِكَ بِنَفْسِكَ! إِنَّ نَوْرَكَ يُطْفِئُهُ قَلِيلٌ مِنَ الْهَوَاءِ! أَمَّا
الْقَمَرُ وَالنُّجُومُ فَلَا يَنْطَفِئُ نَوْرُهُمَا عِنْدَمَا يَهُبُّ الْهَوَاءُ.

خَجَلَ الْمِصْبَاحُ مِنْ نَفْسِهِ، وَعَرَفَ أَنَّ فِي الدُّنْيَا أَشْيَاءَ أُخْرَى أَنْفَعُ مِنْهُ وَلَا
تَفْتَخِرُ بِنَفْسِهَا مِثْلَهُ، وَمِنْ ذَلِكَ الْيَوْمِ تَوَاضَعَ الْمِصْبَاحُ وَعَرَفَ قِيَمَةَ نَفْسِهِ، وَلَمْ
يَفْتَخِرْ بِهَا مُطْلَقًا.

★ تحرير وتعبير للناشئين، د. مختار طاهر



١. أَمَلْ الاستمارة الآتية؛ لتحليل القصة السابقة وفق المطلوب:

عنوان القصة:

مؤلف القصة:

نوع القصة: واقعية. خيالية.

الجملة التي بدأ الكاتب بها قصته: تعجبية. إنكارية. خبرية.

زمان حدوث القصة: ليلاً. صباحاً. ظهراً.

مكان حدوث القصة: قصر في المدينة. بيت في الغابة. بيت في الريف.

الشخصيات:

الفكرة الأساسية:

أهم أحداث القصة حسب تسلسلها:

بداية الأحداث:

.....

العقدة (الوسط):

.....

الحلّ (النهاية):

اعتمد الكاتب في كتابة القصة على وصف:

الشخصيات. المشاهد. الأحداث.

الرأي الشخصي في القصة مع التعليل:

.....

.....

٢. أوظفُ العبارات الآتية في وصف الحياة الاجتماعية والعلمية «الفكرية»
(لا ينتهوفن):

أستاذ علم وظائف الأعضاء، ولد في هولندا، حصل على جائزة نوبل عام
١٩٢٤م، تتلمذ على يد أستاذه (والر)، تخرّج طبيباً

.....

.....

.....

.....

٣. أكتب قصة خيالية علمية بدايتها كالآتي، مع مراعاة الهامش الأيمن في
توسيع وتفصيل جزئيات القصة:

فجأة دوى صوت متداخل النبرات له رنين غريب
وهو يقول من الخلف: مكانك أيها البشري. استدار
(أحمد) مأخوذاً، فشهد رجلاً آلياً عملاقاً له رأس
كريستاليّ يصوب إليه مدفعاً ضخماً، فتجمد في مكانه

.....

.....

.....

.....

.....

البداية

(وصف حالة أحمد
عندما رأى الرجل
الآلي)

(تصرف أحمد مع
الرجل الآلي)



إضاءة

لا أنسى في كتاباتي توظيف
كل ما تعلمته في الوحدة
سابقاً.



ملاحظات

تفكير

الوسط/المشكلة

(تأزم الأحداث
المبتكرة من الخيال
أو المعدلة من الواقع
حتى تصل ذروتها)

الحل/ (النهاية)

(الحدث الذي يكون
سبباً في حل المشكلة
جزئياً أو كلياً)

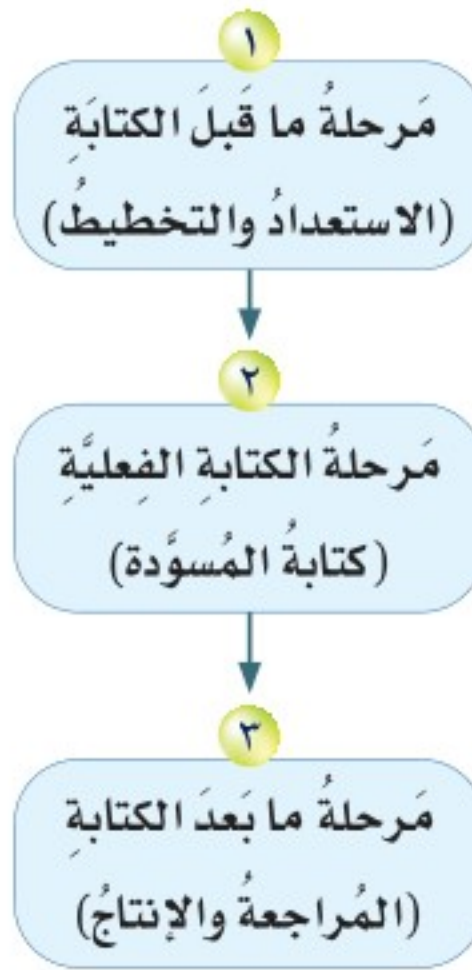


تخطيط كتابة الموضوع



أكتب قصةً ملائمةً للصورة التي أمامي من خلال تنفيذ التدريبات الآتية:

١. أتأمل مراحل عملية الكتابة أمامي؛ لأجيب عن الأسئلة الآتية في ذهني:



أ. لماذا سأكتب الموضوع؟

ب. ما الذي أريد قوله وكتابته في الموضوع؟

ج. لمن سأكتب الموضوع؟

د. كيف سأعرض الموضوع؟



ملاحظات

تقنيات




إضاءة

كلما كتبتُ أكثر برزت لي أفكارٌ
ومعلوماتٌ وحقائق جديدة.

٢. أكتبُ أفكاري ومعلوماتي على الورق، كما تردُّ إلى العقلِ دونَ الاهتمامِ
بتسلسلها أو تصحيح الأخطاء فيها.

٣. أجمعُ الأفكارَ والمعلوماتِ المتماثلةَ معاً في كلِّ دائرة.



وزارة التعليم

Ministry of Education

2023 - 1445

٩٥

٤. أملأ مخطط القصة أمامي مستفيداً من الإضاءة.



.....

.....

.....



.....

.....

.....



.....

.....

.....



أضع الأفكار والمعلومات في إطار الخطة التي أعدتها. أبدأ بكتابة كل جزء على جانب، ثم أقرأ الأجزاء متصلة. أقارن خطتي بالخطط الأخرى التي اتبعها زملائي، وأناقشهم فيها.



٢. أقومُ ومن بجواري؛ بتبادلِ الأسئلةِ والإجابةِ عنها بعدَ قراءةِ ما كتبهُ كلُّ منّا.

لا	إلى حدّ ما	نعم	السؤال
.....	هل قصّتي جذابةٌ وممتعةٌ؟
.....	هل يستطيعُ القارئُ فهمَ قصّتي في يسرٍ؟
.....	هل رتبتُ الفقراتِ بطريقةٍ منطقيّةٍ؟
.....	هل استعملتُ كلماتٍ تصويريّةً معبرةً (تشبيهات)؟
.....	هل لقصّتي بدايةٌ ووسطٌ (العقدة) ونهايةٌ؟
.....	هل افتتاحيّةُ القصّةِ مثيرةٌ وجذابةٌ؟
.....	هل توافرتُ جميعُ عناصرِ القصّةِ (الفكرة، المكان، الزمان، الحوار، العقدة، الأحداث، الشخصيات)؟
.....	هل وصفتُ الشخصياتِ بحيثُ تبدو جذابةٌ؟
.....	هل اعتمدتُ على الوصفِ في البداية (وصف مشاهد، وصف أحداث)؟
.....	هل اعتمدتُ على ابتكارِ الأحداثِ وتخيلها أو تطويرها وتعديلها من الواقع؟
.....	هل سردتُ الأحداثَ في تدرجٍ مُحكمٍ؟
.....	هل هناك أخطاءٌ في الإملاء، قواعدِ النحو، علاماتِ الترقيم؟ (أصحح الأخطاء إن وجدت).



ملاحظات

رابط الدرس الرقمي



www.ien.edu.sa

الأداء الكتابي

المراجعة والتنقيح

تقنيات

وزارة التعليم

Ministry of Education

2023 - 1445

٩٩

ملاحظات

ملاحظات



وزارة التعليم

Ministry of Education

2023 - 1445


١٠٠



إستراتيجية مهارة التحدث (إجراء مقابلة)

التهيئة:

أقرأ المقابلة الآتية التي أجراها مقدّم إحدى القنوات الإعلامية في اللقاء الثالث للمخترعين مع أحد المسؤولين فيه، ثم أجب عن الأسئلة التي تحتها:



■ السلام عليكم ورحمة الله وبركاته، يطيب لي أن ألتقي بأحد المسؤولين في مؤسسة الملك عبد العزيز ورجاله للموهبة والإبداع، فمرحباً بك في هذا البرنامج.



■ وعليكم السلام ورحمة الله وبركاته، وحياكم الله.
 ■ أستاذي الفاضل، ما هو شعوركم اليوم وأنتم تكرمون ابن الوطن الصغير فارس الخليفي على ما قدمه من اختراعات تخدم البشرية؟
 ■ نحن جميعاً نفخر بفارس الخليفي فقد حصل على لقب أصغر مخترع سعودي وهو في التاسعة من عمره، وإنجازته يعد مفخرة كبيرة؛ لصغر سنه.
 ■ نأمل توضيح ما قدمه لنا هذا المخترع الصغير.

■ اخترع فارس ساعة تعليمية، وجهاز هاتف يخدم ذوي الاحتياجات الخاصة، كما أصدر في وقت سابق مجلة للأطفال، وكتابين تعليميين.

■ كيف تلقى العالم هذا الحدث؟

■ لقد حصل فارس على لقب أصغر مخترع سعودي من قبل اتحاد جمعيات المخترعين في جنيف، كما حصل على الميدالية البرونزية.

■ ما موقف حكومتنا الرشيدة من ذلك؟

■ تهلت حكومتنا الرشيدة المتمثلة في خادم الحرمين الشريفين الملك عبد الله بن عبد العزيز آل سعود ﷺ بذلك حيث أرسل رسالة فحواها: "قد لا تعلم يا صغيري مدى سعادتي بما أنجزته من اختراع".



■ وما أثر هذه الرسالة على فارسنا؟

عبر فارس عن ذلك بقوله: "إن رسالة خادم الحرمين الشريفين وسام يبقى على صدري وصدور كل موهوب سعودي، لن أنساه ما حييت".

■ نشكركم على هذا اللقاء السريع، ونتمنى أن نلتقي بكم مرة أخرى، مع مخترع سعودي آخر.

■ أشكركم على إتاحة هذه الفرصة لي؛ لأشارك بلادي فرحتها بمخترعها الصغير.

١. أضيف أسئلة أخرى مناسبة أتمنى طرحها على ضيف المقابلة السابقة.

٢. أرتب خطوات التخطيط للمقابلة التي اعتمد عليها مقدم البرنامج وفق أهميتها بالنسبة لي.

وضع أفكار المقابلة تحديد الشخصية جمع المعلومات

مراجعة الأسئلة تحديد الزمان والمكان

تحديد الموضوع صياغة الأسئلة وتدوينها



١. أشاهد المقابلة المسجلة، ثم أكمل المخطط التنظيمي الآتي:



إضاءة

المقابلة:

هي الاتصال المباشر بين شخصين أو أكثر بهدف جمع المعلومات حول قضية ما أو مسألة ما، أو التعريف بالنفس وإمكاناتها وخبراتها والدعاية لها.

ومن أنواع الأسئلة فيها:

أسئلة مغلقة: تضطر

المتحدث إلى إجابة محددة

يستهدفها السائل، وأسئلة

مفتوحة: تعطي المتحدث

فرصة لشرح وجهة نظره،

أو تقديم ما لديه من أفكار

ومعلومات.

من شروط صياغة أسئلة

المقابلة:

الإيجاز، الوضوح، التسلسل،

التنوع.

ومن شروط صياغة

الإجابة:

الالتزام بالمطلوب، ترتيب

الأفكار وترابطها، اكتمال

المعنى، صحة اللغة.

أهم أفكار الموضوع

إثارة التفاعل وإضفاء المتعة
(قصص، طرفة، أمثلة واقعية،
إثارة التفكير)

مهارات المقابلة / آداب الحوار
المنفذة في المقابلة

الجودة

نوع الأسئلة

حُسن الافتتاح:

أسئلة مغلقة:

حُسن الاختتام:

أسئلة مفتوحة:

٢. أعيدُ مع من يجاورني تمثيلَ مقطع من المقابلة السابقة داخل صفِّي.

٣. أحكي قصةً استمعتُ إليها في المقابلة السابقة، مع مراعاة تسلسل أحداثها.



ملاحظات

١. أستخدم من كل ما تعلمته في الوحدة سابقاً في تنفيذ الآتي:




أ. الاشتراك مع من بجواري في تمثيل دور مقدم برنامج يجري مقابلة مع أحد علماء التربية حول:

(اليوتيوب: إيجابياته، وسلبياته)

ب. إكمال الجدول أمامي بعد إجراء المقابلة السابقة.

اسم الزميل الذي يجيدها	مدى إجادتي لها					المهارات
	ضعيف	مقبول	جيد	جيد جداً	ممتاز	
						جودة المقدمة: حُسن تحية المُجيب.
						إضفاء المتعة: الطرفة، القصص، الأمثلة الواقعية، إثارة التفكير...
						طرح الأسئلة المتنوعة: مباشرة، مغلقة، مفتوحة، مثيرة، غريبة.
						تجنب المقاطعة غير اللائقة في الكلام.
						الدخول في الموضوع مباشرة، دون الخوض في تفاصيل ثانوية.
						مجاملة المُجيب.
						جودة الخاتمة: القدرة على ترسيخ ما ورد في الموضوع.



ج. أدون ملاحظاتي على الأخطاء الآتية حال حدوثها في المقابلة، مع التعليل شفهيًا:

م	الأخطاء	الملاحظات
١	مقاطعة المجيب والسخرية منه.
٢	التحدث بصوت هامس.
٣	طرح سؤال خارج الموضوع.
٤	طلب التحدث والإجابة بالتفصيل والخوض في الأمور الثانوية.
٥	الالتفات وعدم الاهتمام بالمجيب.
٦	تجنب الالتزام بالمطلوب أو اكتمال المعنى في الإجابة.



ملاحظات

٢. أختارُ لقاءً، وأنفذهُ خارجَ صفِّي مع (معلمي، مدير مدرستي، جاري، الموجه الطلابي)، ثم أقومُ أدائي وفق البطاقة الآتية:

التقدير	التسلسل في طرح الأفكار	التركيز على الأهم فالمهم في الموضوع	إضفاء المتعة والتشويق	حسن الاختتام	تنوع الأسئلة	تجنب المقاطعة غير اللائقة	احترام المجيب وتحيته	الاسم



★ هاتف دقيق... داخل أسنانك

للقراءة والاستمتاع

في المستقبل القريب،
عندما تسمع رنين هاتف
يأتي من داخل فم صديق لك،
فلا تتعجب! إذ لا بد أنه يضع
هاتفًا دقيقًا جدًا بين أسنانه.
ويمكن لهذا الهاتف أن يتلقى
المكالمات من الهواتف
العادية والنقالة (المحمولة)
وكذلك الإشارات الرقمية



من أجهزة اللاسلكي والكمبيوترات. إنه اختراعٌ عجيبٌ.

وفي نظام الهاتف الدقيق المزروع داخل أسنانك، تلعب عظام فكك دورَ
الهوائي ورأسك يعمل كجهاز استقبال، ومن ثمّ يمكنك سماع صوت جرس المنبه
دون أن تُزعج الآخرين. ويعمل (هاتف الأسنان) في الوقت الحاضر، كمُستقبلٍ
فقط. وعلى سبيل المثال تستطيع معرفة ما تريد من أخبار العالم أثناء لعبك
مباراة كرة القدم، وذلك بضبط الهاتف الدقيق على التردد المطلوب!



إن تطبيق تقنية (هاتف الأسنان) أمر سهل نسبياً، إذ يتم زرع هذا الهاتف الدقيق - الذي هو عبارة عن رقاقة إلكترونية ذات ذبذبة فائقة الصغر ومُستقبل لا سلكي بالغ الضآلة - في أحد أسنانك أو ضروسك الطبيعية، بواسطة جراحة عادية ومن دون ألم. ويفضّل استخدام أشعة الليزر لحفر ثقب دقيق ومنتظم لوضع الجهاز - الرقاقة والمستقبل - داخله.

وتنتقل الأصوات من السن أو الضرس إلى الأذن الداخلية من خلال رنين العظام، حيث تتحول الإشارات الرقمية إلى صوت.

ويكون استقبال الصوت واضحاً جداً - وفق التجارب التي أجريت - مما يُمكن من تلقي المعلومات في أي مكان وفي أي وقت. وبالنسبة لأولئك الذين يخشون من التأثير المزعج على الأسنان، عليهم أن يعلموا أن استقبال الصوت سيكون نقياً جداً، ومن دون أي تأثير ضار. ولن يشعر المستخدم إلا بصوت رقيق ينساب بهدوء إلى أسنانه وضروسه.

ومن الاستخدامات المثيرة لهاتف الأسنان، إمكانية إصدار مدرب كرة القدم التعليمات للاعبين - أثناء المباراة - دون أن يرفع صوته إلى حد الصراخ! وبالطبع لن يتم هذا إلا إذا كان لدى كل لاعب، هاتف دقيق داخل أسنانه.

★ مجلة العربي الصغير العدد ١٤٢

في نموذج الاختبار حتى أنمي المهارات القرائية والمعرفية، وأسعى إلى توظيفها في الحياة اليومية، وتوجيهها نحو اكتساب الخبرات وتوسيع المدارك: مما يزيد من فرص التعلم مدى الحياة.

أنا طالب مُعدٌ للحياة، ومُنافسٌ عالمياً

أقرأ النَّصَّ، ثُمَّ أُجيبُ:

* اللغة العربية والذكاء الاصطناعي

يحتفي العالم في الثامن عشر من شهر ديسمبر من كل عام باللغة العربية؛ لأن هذا اليوم هو الذي أصدرت فيه الجمعية العامة للأمم المتحدة في عام ١٩٧٣م قراراً بإدخال اللغة العربية ضمن اللغات الرسمية في الأمم المتحدة. وجاء في القرار الذي اقترحه كل من المملكة العربية السعودية والمملكة المغربية: أن المجلس التنفيذي "يدرك ما للغة العربية من دور وإسهام في حفظ ونشر حضارة الإنسان وثقافته، وأن هذه اللغة هي لغة ٢٢ عضواً من الدول الأعضاء في اليونسكو، وهي لغة رسمية في المنظمة، ويتحدث بها ما يزيد على ٤٢٢ مليون عربي، ويحتاج إلى استعمالها أكثر من مليار ونصف من المسلمين".

وقد كان الاحتفاء باليوم العالمي للغة العربية في عام ٢٠١٩ - كما أعلنته (اليونسكو) - تحت عنوان (اللغة العربية والذكاء الاصطناعي). والسؤال الذي يطرح نفسه في هذا السياق: ما علاقة اللغة العربية بالذكاء الاصطناعي؟

إن الذكاء الاصطناعي يعني صنع أنظمة ذكية قادرة على محاكاة مُجمل الوظائف الذهنية التي يقوم بها الإنسان، ومن أهم تلك الوظائف: القدرة على استعمال اللغة، وبذلك تكون أهمية الذكاء الاصطناعي في الحفاظ على اللغة العربية في العالم الذكي اليوم، وتوظيف تطبيقات الذكاء الاصطناعي في تعليمها، وتوجيه البحث اللغوي فيما يخدم حوسبتها.

إن معالجة اللغة العربية آلياً تُشكل أهمية كبيرة؛ لتنوع المجالات التي يمكن استخدام الحاسوب فيها لخدمة اللغة، مثل استخدام الذكاء الاصطناعي في إحصاء الألفاظ والأساليب اللغوية، وتأليف الكتب، والترجمة الآلية، والمعاجم الذكية، وتحليل النصوص، وقراءتها، والفهم الآلي للنصوص، وتلخيصها، وتصحيحها إملائياً ونحويًا، إضافة إلى تعلمها وتعليمها. والمجالات التي سيخدم فيها الذكاء الاصطناعي اللغة في ازدياد، لكنه يحتاج إلى من يخدمه من اللغويين الذين يُقدّمون للمبرمج صيغة دقيقة لقوانين اللغة الصوتية، والصرفية، والنحوية، والدلالية...، كما يحتاج إلى تضافر الجهود من كل التخصصات العلمية الأخرى، كعلم النفس، والذكاء الاصطناعي، وعلوم الأعصاب، والتقنية، والاجتماع، وغيرها؛ لوضع إستراتيجية واضحة للإصلاح اللغوي الشامل؛ استعداداً للعصر الذكي القادم.

وقد ظهر عدد من تطبيقات الذكاء الاصطناعي الناطقة بالعربية مثل: مساعد (جوجل)، و(سيرى)، التي تمتلك مهارات إنتاج اللغة العربية، وفهمها بصورة جيدة إلى حد ما، وتلقّي الأوامر الصوتية، وتنفيذها، وفهم حركات التشكيل في الكلمات التي يتغير معناها بسبب تشكيل الحركات حتى لو كانت الأحرف نفسها، وبالتالي جلب المعلومة الصحيحة، أو القيام بالوظيفة المطلوبة من دون لبس.

إن الذكاء الاصطناعي سيحقق تغييراً جذرياً في مجال التعليم، وسنشهد ثورة تشمل كل الأدوات التربوية، وتقنيات التعليم وإستراتيجياته، وبرامج إعداد المعلمين، وستساعد تطبيقات الذكاء الاصطناعي المتعلم على اختيار أنسب وأسرع طريقة تناسبه في تعلم اللغة، وبذلك توفر له كثيراً من الوقت والجهد.



★ صحيفة الاقتصادية، العدد (٩٥٦٥)، ١٩/١٢/٢٠١٩م، (مقال): كل عام واللغة العربية بخير، د. جنان التميمي بصرف: -

قَرَأْتُ النَّصَّ السَّابِقَ، وَسَأْجِبُ عَنِ الْأَسْئَلَةِ الْآتِيَةِ:

الأسئلة	
<p>٤. ما أبرز المجالات التي يمكن توظيف الذكاء الاصطناعي فيها لخدمة اللغة العربية؟</p> <p>.....</p> <p>.....</p> <p>.....</p> <p>.....</p>	<p>١. اليوم العالمي للغة العربية يوافق:</p> <p>أ. ١٨ / ديسمبر / من كل عام.</p> <p>ب. ١٨ / ديسمبر / ١٩٧٣م.</p> <p>ج. ١٨ / ديسمبر / ٢٠١٩م.</p> <p>د. ٨ / ديسمبر / من كل عام.</p>
<p>٥. ما العلاقة بين اللغة العربية والذكاء الاصطناعي؟</p> <p>.....</p> <p>.....</p> <p>.....</p> <p>.....</p>	<p>٢. الذكاء الاصطناعي يعني:</p> <p>أ. استخدام الذكاء في الصناعة.</p> <p>ب. معالجة اللغة آلياً.</p> <p>ج. استخدام الحاسب في تعليم اللغة.</p> <p>د. صنع أنظمة تحاكي وظائف العقل البشري.</p>
<p>٦. "تقتصر معالجة اللغة العربية آلياً على جهود اللغويين". ناقش هذه المقولة.</p> <p>.....</p> <p>.....</p> <p>.....</p> <p>.....</p> <p>.....</p> <p>.....</p>	<p>٣. من المبررات التي تضمّنها قرار الجمعية العامة للأمم المتحدة بإدخال اللغة العربية ضمن اللغات الرسمية في المنظمة أن اللغة العربية:</p> <p>أ. لغة القرآن الكريم.</p> <p>ب. يتحدثها ما يزيد عن مليار ونصف عربي.</p> <p>ج. لها دور في حفظ حضارة الإنسان وثقافته ونشرها.</p> <p>د. لغة جميع الدول الأعضاء في منظمة اليونسكو.</p>





وزارة التعليم

Ministry of Education

2023 - 1445



نَوَادِرُ وَوَقَائِمٌ



وزارة التعليم

Ministry of Education

2023 - 1445

نَوَادِرُ وَقِيَمٌ



دليل الوحدة

أتوقع بمشيئة الله تعالى بعد دراستي هذه الوحدة أن أكون قادرًا على:

١. اكتساب اتجاهات وقيم متصلة بمجال النوادر والقيم.
٢. اكتساب رصيد معرفي، ولغوي يؤهلني للتواصل الشفهي والكتابي حول مجال النوادر والقيم.
٣. فهم نصوص الوحدة المقروءة، والمسموعة، وتحليلها، وتذوقها، ونقدها.
٤. تلخيص ما استمعت إليه تلخيصًا شفهيًا.
٥. استخدام إستراتيجية القراءة المتعمقة (الأسئلة).
٦. رسم الكلمات المنونة تنوين نصب رسمًا إملائيًا صحيحًا.
٧. رسم الحرفين (ف، ق) بخط الرقعة رسمًا صحيحًا.
٨. تعرّف أسلوب الجملة الخبرية المنفية (الفعلية) وتمييزها واستخدامها.
٩. تعرّف الأسماء الخمسة، وتمييزها، واستخدامها.
١٠. تعرّف نائب الفاعل، وتمييزه، واستخدامه في التواصل مع الآخرين.
١١. توظيف إستراتيجية كتابة (تنظيم وتركيز: التسلسل الزمني، والمكاني).
١٢. تحويل نص سردي إلى نص حوار.
١٣. إدارة ندوة مصغرة داخل حجرة الصف.
١٤. استظهار عشرة أبيات من الشعر.

المكونات

الرسم الإملائي	الكلمات المنونة تنوين نصب
الرسم الكتابي	رسم (الفاء، والقاف) بخط الرقعة
الصنف اللغوي	الأسماء الخمسة
الأسلوب اللغوي	الجملة الخبرية المنفية (الفعلية)
الوظيفة النحوية	نائب الفاعل
الكتابي	تحويل نص سردي إلى نص حوار
الشفهي	إدارة ندوة

الدروس اللغوية

التواصل اللغوي

نصوص الوحدة:

١. المدخل: فصاحة الصديق.
٢. الاستماع: ردّ إليه أمانته.
٣. الفهم القرائي: الصدقة والكوب.
٤. إستراتيجية قراءة: جحا والوليمة.
٥. التحليل الأدبي: الضيف الثقيل.
٦. الإثرائي: التاجر والخطاط.

الإنجاز:

البحث عن شخصيات عربية تميزت بصفات معينة (إيجابية، أو سلبية).



١. أرتب أحداث القصة المصورة الآتية بوضع الرقم المناسب في الدائرة أسفل الصورة:



٢. أختار مشهداً من المشاهد وأصفه كتابياً.

.....

.....

٣. أعيد سرد الأحداث على زملائي.



أشاهد العروض التي يعرضها عليّ معلمي، ثم أنفذ ما يأتي:



١. أحدد نوع الموقف الكلامي في كل عرض مصور.

٢. أبين - شفهيًا - أوجه التشابه بين المشاهد السابقة.



أشارك مجموعتي، ونتسابق مع المجموعات الأخرى لكتابة عشر كلمات في أقصر وقت ممكن، بحيث يبدأ الفعل الآتي بالحرف الأخير نفسه في الكلمة السابقة كما في المثال الآتي: (عُلم، مُزج، جُمع)




ألعب مع من بجواري بسؤاله أسئلة يتجنب فيها النفي كما في الحوار الآتي:

أ: هل تفوقت في دراستك؟

ج: نعم، تفوقت في دراستي.

ب: إذن لم تخفق أبداً؟

ج: كنت أنجح دائماً.



١. أكتبُ اسم الشخصية المذكورة في النص بكل الصيغ الواردة بعد استماعي إلى النص.

مرَّ رجلٌ بأبي بكر الصديق رضي الله عنه ومعه ثوب، فاستوقفه أبو بكر، وقال له: أتبيعه؟ فقال الرجل: لا رحمك الله. فأزعج هذا القول أبا بكر فقال: قد قوّمت ألسنتكم لو تستقيمون، ألا قلت: لا، ورحمك الله.

١.
٢.
٣.

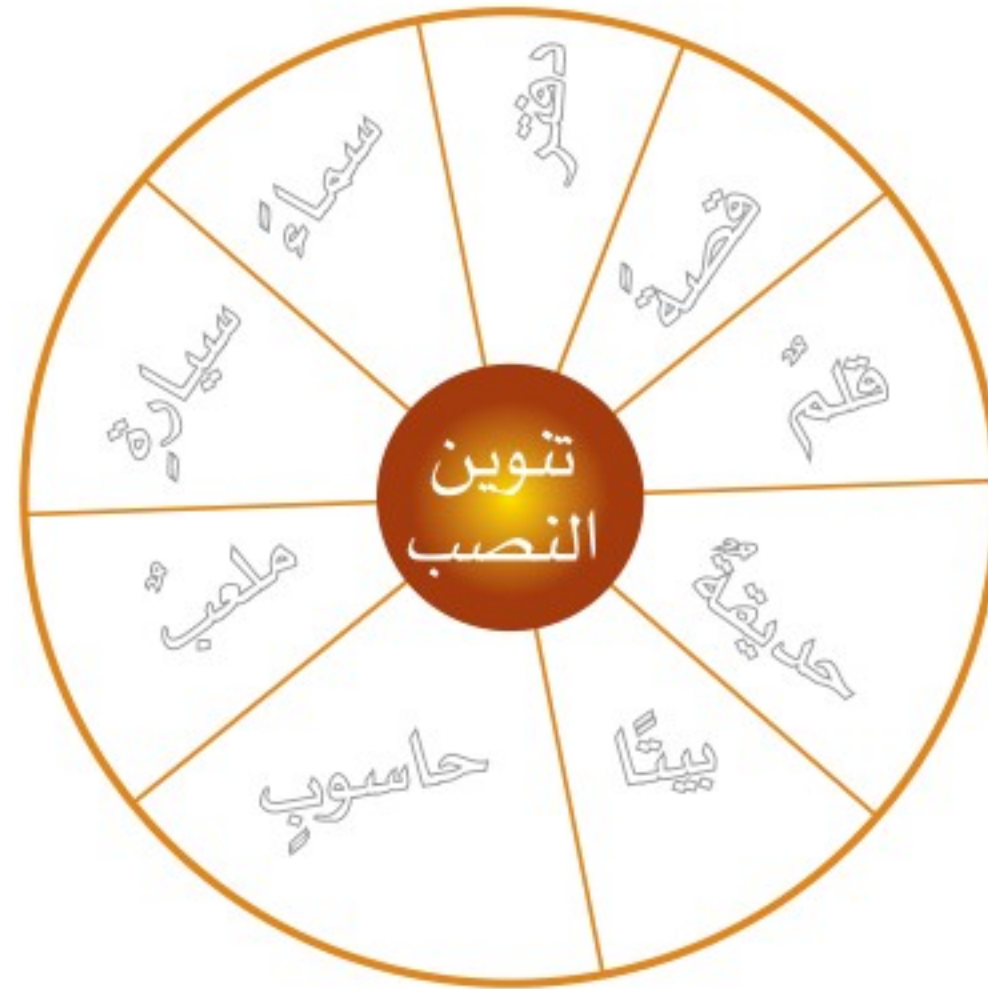
٢. أعيدُ رسم الكلمات التي تحتها خط بخط الرقعة.

.....

.....



ألون الكلمات المُنوَّنة تنوين نصب باللون الأزرق:



المشروع

أتعاون مع مجموعتي؛ لتنفيذ مهمات المشروع الآتي:



المهمة الأولى: اختيار إحدى الشخصيات الآتية لإجراء بحث عنها:

(حاتم الطائي، عنتر بن شداد، القاضي إياس، الجاحظ)

المهمة الثانية: تحديد المصادر التي يمكن أن تستقى منها المعلومات.

المهمة الثالثة: جمع المعلومات عن سيرة الشخصية المُختارة، وتحديد الصفة الأبرز في كُلِّ منها.

المهمة الرابعة: إعادة صياغة المعلومات وتنسيقها.

المهمة الخامسة: كتابة الموضوع في شكله النهائي ثم مراجعته.

أبحث عن نصٍّ سرديٍّ، ثم أنسخ منه فقرة أو فقرتين.

ثامنًا



أستفيد مما يأتي:

- مواقع البحث على الإنترنت.
- بعض الكتب، مثل:
البخلاء للجاحظ،
الأذكى وأخبار الحمقى
والمغفلين لابن الجوزي،
الأعلام لخير الدين
الزركلي.



ملاحظات

رابط الدرس الرقمي



www.ien.edu.sa

نص الاستماع

التهيئة:

اكتب ضد الصفات الآتية:

صفات حميدة	صفات ذميمة
الصدق
.....	الاستخفاف بالزملاء
الأمانة
.....	الحسد
الفتنة



أستمع لنص (رد إليه أمانته) ثم أجيب.*



١. أختار لكل نعت في (١) ما يناسبه من (٢) ثم من (٣):

٣

أتجحدُ المالَ وتعرفُ المكان!

عندما هممنا بالانصراف دفعت إليه المال

إن كانت لصاحبي بيئة فليأت بها

١

خائن الأمانة

القاضي

صاحب الودعة

٢

إياس بن معاوية

المُدعي

المُدعى عليه

★ يحل الطالب الأنشطة بمفرده خلال زمن محدد لتنمية مهارة الاستماع.

أتذكر

آداب الاستماع

التي تعلمتها في الوحدة الأولى.

وزارة التعليم

Ministry of Education

2023 - 1445

٢. من خلال استماعي للنص أُبينُ ما يأتي:

أ. سبب توجه الرجل وصاحبه إلى القاضي.

.....

ب. موقف المُدعى عليه من الدعوى.

.....

ج. دلالة هذا الموقف.

.....

٣. أتعرفُ غرض المتكلم في العبارة الآتية: (أتقدّر أن صاحبك قد وصل المكان الذي أعطاك فيه المال ؟) من خلال الإجابة عن الأسئلة الآتية:

أ. هل قصد القاضي الاستفهام عن وصول الرجل للمكان؟

.....

ب. ما غرض القاضي إياس من هذا الاستفهام؟

.....

ج. علام يدل ذلك؟

.....

أعلم أن



- الاستفهام يخرج عن غرضه الأصلي إلى أغراض بلاغية أخرى، مثل: التمني، التعجب، التحسر، الإنكار، التوبيخ، التقرير والتأكيد، والتشويق.

التمني: قال تعالى: ﴿فَهَلْ لَنَا مِنْ شُفَعَاءَ فَيَشْفَعُوا لَنَا﴾ الأعراف: ٥٣

التعجب: قال تعالى: ﴿وَقَالُوا مَالِ هَذَا الرَّسُولِ يَأْكُلُ الطَّعَامَ وَيَمْشِي فِي الْأَسْوَاقِ﴾ الفرقان: ٧

التحسر: قال تعالى: ﴿مَالِ هَذَا الْكِتَابِ لَا يَغَادِرُ صَغِيرَةً وَلَا كَبِيرَةً إِلَّا أَحْصَاهَا﴾ الكهف: ٤٩.

الإنكار: قال تعالى: ﴿أَتَأْمُرُونَ النَّاسَ بِالْبِرِّ وَتَنْسَوْنَ أَنْفُسَكُمْ﴾ البقرة: ٤٤

التوبيخ: قال تعالى: ﴿كَيْفَ تَكْفُرُونَ بِاللَّهِ وَكُنْتُمْ أَمْوَاتًا فَأَحْيَاكُمْ﴾ البقرة: ٢٨

التقرير والتأكيد: قال تعالى: ﴿أَلَمْ نَشْرَحْ لَكَ صَدْرَكَ﴾ الشرح: ١

التشويق: قال تعالى: ﴿يَأْتِيهَا الَّذِينَ ءَامَنُوا هَلْ أَذْكَرٌ عَلَى تَحْزَرٍ نُنَجِّكُمْ مِنَ عَذَابِ الْيَمِّ﴾ الصف: ١٠



ملاحظات



أشتركُ مع من بجواري لبيان القيمة التي تضمنتها العبارات الآتية:



أ. إعطاء الرجل صاحبه المال ليحفظه عنده.

.....

ب. ذهاب الرجلين للقاضي ليقضي بينهما.

.....

ج. توبيخ القاضي المدعى عليه لخيانته.

.....

أستمعُ للنص مرةً أخرى، وأدوّن أهم الأفكار؛ لأعيد تلخيصه شفهيًا.



أهم الأفكار:

.....

.....

.....

.....

.....

.....



أقرأ البيت الآتي، ثم أشارك مع مجموعتي، ونبين الآثار السلبية لخيانة الأمانة على الشخص والمجتمع:

رابعاً

أرعى الأمانة لا أخون أمانتي
إنَّ الخَوونَ على الطريق الأَنكَبِ

الآثار السلبية على المُجتمَع:	الآثار السلبية على الشخص:
.....
.....
.....

٢

نوادير وقيم





★ الصدقة والكوب

أشْتَهَرَ أَحَدُ الْأَغْنِيَاءِ فِي مَدِينَتِهِ بِالكَرَمِ الشَّدِيدِ، خَاصَّةً مَعَ الْفُقَرَاءِ وَالْمَسَاكِينِ، وَكَانَ ذَا مَالٍ وَفِيرٍ، وَلَكِنْ كَانَتْ لَهُ عَادَتَانِ سَيِّئَتَانِ؛ فَكَانَ يَتَفَاخَرُ عَلَى الْمَسَاكِينِ وَهُوَ يُعْطِيهِمُ الصَّدَقَاتِ، فَإِذَا طَلَبَ مِنْهُ أَحَدُهُمْ دَرَهْمًا كَانَ يَقُولُ لَهُ بِصَوْتٍ عَالٍ أَمَامَ النَّاسِ: دَرَهْمٌ وَاحِدٌ! أَنَا لَا أُعْطِي أَحَدًا دَرَهْمًا فَفَقَط. خُذْ، هَذِهِ عَشْرَةٌ دَرَاهِمٍ.

وَكَانَ أَيْضًا يَمُنُّ عَلَى الْفُقَرَاءِ بَعْدَ أَنْ يُعْطِيَهُمُ الصَّدَقَاتِ؛ فَمِثْلًا إِذَا مَرَّ عَلَى فَاقِرٍ كَانَ قَدْ أَعْطَاهُ صَدَقَةً يَقُولُ لَهُ أَمَامَ النَّاسِ: مَاذَا فَعَلْتَ أَيُّهَا الرَّجُلُ بِالْمَالِ الَّذِي أُعْطِيْتَهُ لَكَ؟ هَلْ حَلَلْتَ مَشَاكِلَكَ بِهِ؟ وَلِذَلِكَ كَانَ الْفُقَرَاءُ يَكْرَهُونَهُ رَغْمَ أَنَّهُ يَتَصَدَّقُ عَلَيْهِمْ، وَكَانُوا يَتَمَنُّونَ لَوْ يَكْفَى عَنْ هَذِهِ الْعَادَةِ السَّيِّئَةِ، وَلَكِنَّهُ لَمْ يَعُدْ عَنْهَا بَلْ اسْتَمَرَ يَتَبَاهَى أَمَامَ النَّاسِ بِمَا يَمْلِكُ وَبِمَا يُعْطِي الْفُقَرَاءَ وَالْمَسَاكِينِ مِنْ أَمْوَالِهِ. فَفَرَّرَ أَحَدُ الظَّرْفَاءِ أَنْ يَلْقَى هَذَا الْغَنِيَّ دَرَسًا لَا يَنْسَاهُ أَبَدًا وَيُعَلِّمُهُ أَنْ مَا يَفْعَلُهُ لَيْسَ صَحِيحًا بَلْ يُعَدُّ خَطَأً كَبِيرًا سَوْفَ يَضِيْعُ ثَوَابُهُ.

جلس هذا الظريف ذات يوم في الطريق الذي يمرُّ منه الغني، وارتدى كساءً بالياً، ووضع أمامه كوباً صغيراً فارغاً، وأخفى جزءاً منه في التراب. انتظر الظريف وقتاً يسيراً وعندما مرَّ الغنيَّ أمامه قال له: يا أخا العرب، هل يمكن أن تضع لي درهماً في هذا الكوب؟ فضحك الغني وقال متفاخراً بملء فيه كعادته: درهم؟! لا، أيها الفقير، سوف يُملأ لك هذا الكوب بالدراهم. ونادى على خادمه أبي ثابت، وأمره أن يملأ الكوب بالدراهم، فظل الخادم يضع درهماً وراء آخر، حتى وضع مئة درهم!! ولكن الكوب لم يمتلئ، ثم أمسك كيس الدراهم وأفرغه كله في الكوب دون فائدة، فقال له الظريف: الكوب لم يمتلئ ياسيدي، فأجابه الغني: وأنا أموالني نفذت!

فقال الظريف: هل تعلم لماذا؟ ثم رفع الظريف الكوب فوجده الغني مثقوباً من أسفله وقد حفرت تحته حفرة عميقة، ثم قال الظريف: لقد ابتلعت هذه الحفرة كلَّ أموالك، كذلك التَّباهي والتَّفَاخُرُ لَنْ يَنْفَعَكَ وسيبتلع أجرك وثوابك، ثم رد إليه أمواله، وحينئذ فهم الغني الدرس، فرأى هدىً وضياءً في ذلك الموقف. وتذكَّر قوله تعالى: ﴿يَتَأْتِيهَا الَّذِينَ ءَامَنُوا لَا بُطْلُوهَا صَدَقَاتِكُمْ بِالْمَنِّ وَالْأَذَى كَالَّذِي يُنْفِقُ مَالَهُ رِثَاءَ النَّاسِ وَلَا يُؤْمِنُ بِاللَّهِ وَالْيَوْمِ الْآخِرِ﴾ [البقرة: ٢٦٤]

وعن شداد بن أوس رضي الله عنه قال سمعت رسول الله ﷺ يقول: «من صلى يراني فقد أشرك، ومن صام يراني فقد أشرك، ومن تصدق يراني فقد أشرك» [رواه أحمد: ١٧١٤٠]، وعن أبي هريرة رضي الله عنه قال: قال رسول الله ﷺ: «ما نقصت صدقة من مال، وما زاد الله عبداً بعفو إلا عزاً، وما تواضع أحد لله إلا رفعه الله» [رواه مسلم: ٢٥٨٨].

★ أسرار وأخبار الظرفاء، تامر محمد عبدالحميد





١. أختار الإجابة الصحيحة مما يأتي:

أ. (استمر يتباهى أمام الناس) كلمة (يتباهى) تعني:

يتكبر

يتفاخر

يتسع

ب. (كانت له عادتان سيئتان) كلمة (العادة) تعني:

الأمر المتكرر في حياتنا

الأمر الماضي من حياتنا

الأمر القليل في حياتنا

ج. (من تصدق يُرائي فقد أشرك) كلمة (يُرائي) تعني:

ينظر إلى وجهه في المرأة

يتكلف النظر إليه حتى يراه

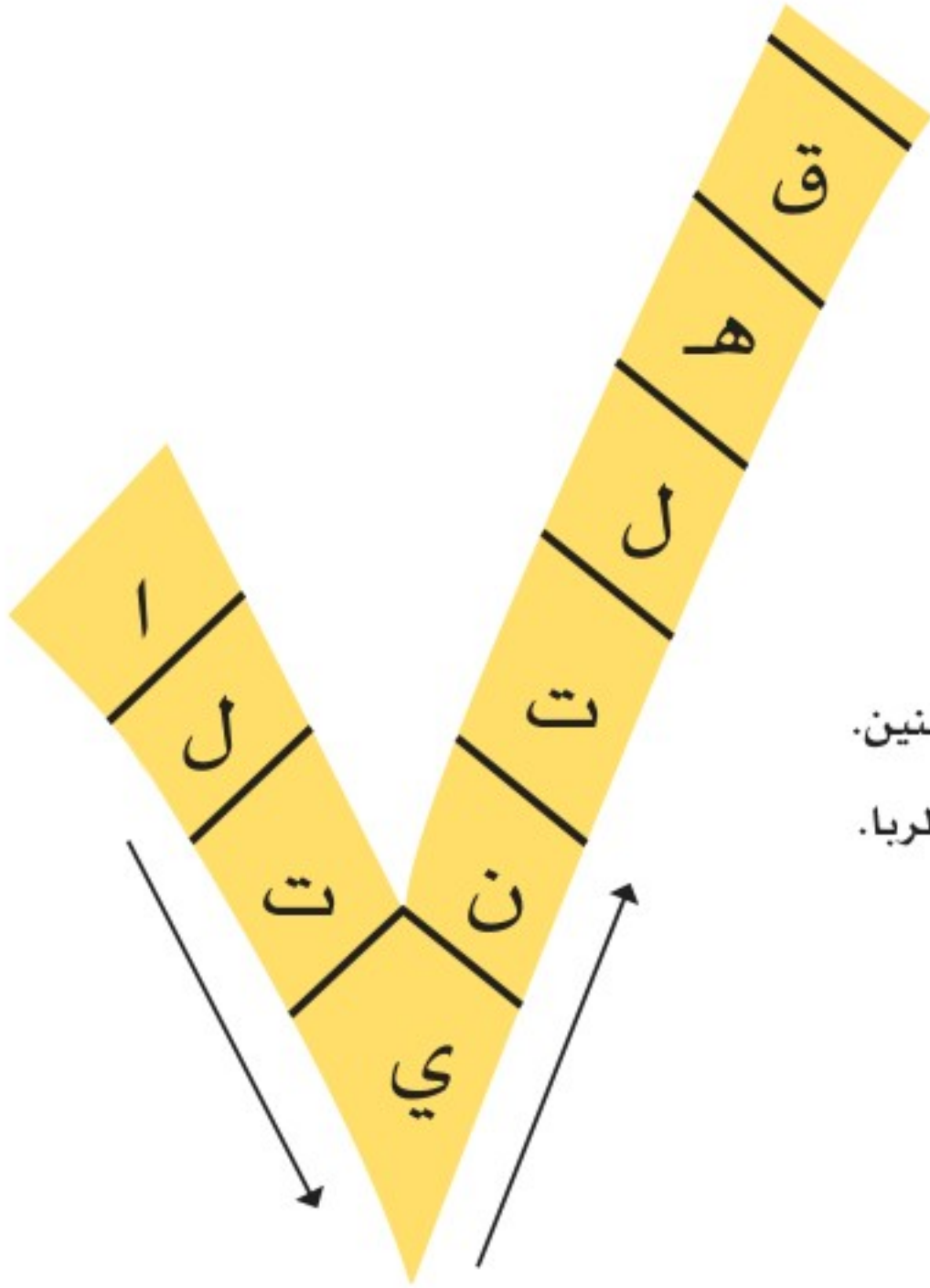
يريه أنه متصفٌ بالخير على خلاف ما هو عليه

٢. أ. أضع علامة (✓) على كل حرف يتكوّن منه ضد كلمة (وفير):

الكلمة هي:

ب. أجمع ما تبقى من الحروف
لأحصل على مرادف كلمة
(نفدت).

الكلمة هي:



٣. ■ قال الغني: (هل حَلَلْتُ مَشَاكِلَكَ)؟

■ ونقول: حَلَلْتُ في البيت القديم بضع سنين.

■ ونقول: إن الله تعالى أَحَلَّ البيع وحرّم الربا.

فما المعنى المراد لهذه الكلمة التي تحتها خط في كل جملة من الجمل السابقة؟

.....

.....

.....

.....



إضاءة

الفرق بين معنى كلمتي:

نَفَذَ / نَفَذَ

نَفَذَ: أي فَنِيَ، لم يبقى منه

شيء.

نَفَذَ: حقق.



١. أضع خطأً تحت الجواب الصحيح.

أ. عُرِفَ الغني في مدينته ب:

(الكرم، العلم، الحكمة)

ب. من صفات الغني في هذه القصة:


(المن، الاحتقار، الكذب)

ج. يتناول النص فكرة من المجال:

(الاجتماعي، العلمي، البيئي)

د. موقف الفقراء والمساكين من الغني:

(يحبونه لكرمه، يكرهونه لمنه وأذاه، يخافونه لسطوته وغناه)



٢. أختار ممّا في الشكل المجاور لأُكمل الفراغات الآتية:



٣. أربط كل صفة مما في القائمة (أ) بالعاقبة الناتجة عن الاتصاف بها في القائمة (ب).



ملاحظات

٤. لجأ الظريف إلى طريقة جديدة ومبتكرة في تلقين الغني درسًا، أوضحها، ثم أبادي رأيي فيها، بالاستفادة من الجدول المعطى:

الرأي الشخصي

.....
.....
.....

الطريقة

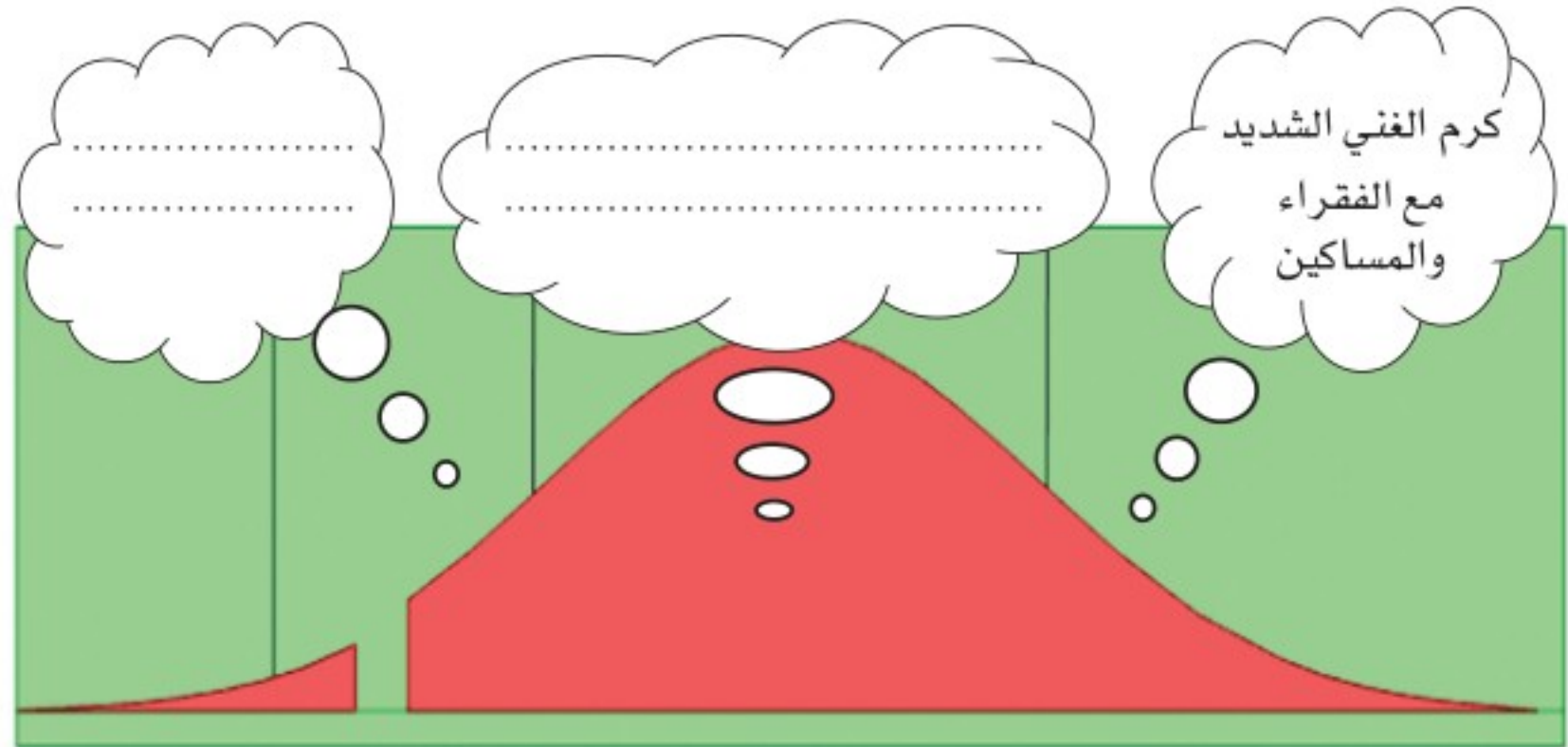
.....
.....
.....


٥. أتعاون مع مجموعتي؛ لإكمال الفراغات الآتية:

النهاية

أهم الأفكار في القصة

بداية الحدث في القصة





ملاحظاتى

١. فُكِّرَ الظريفُ في حيلةِ الكوبِ المثقوبِ؛ لحلِّ مشكلةِ الفقراءِ والمساكينِ مع الغنيِّ، فهل لديكُ فكرةٌ أخرى لو كنت مكانه؟

.....

.....

.....

.....

٢. (التواضع يجلبُ لصاحبه ما لا يجلبه المال)، فما الذي يجلبه التواضع لصاحبه؟

.....

.....

.....

.....

٣. أُعْلِلُ تشبيه الكاتب التفاخر والمن بالحفرة التي تبتلع أي شيء.

.....

.....

.....

.....



وزارة التعليم

Ministry of Education

2023 - 1445

٢

تواضع وقيم

١٣٢

٤. أستخرج مما يأتي بعض آداب العطاء:

أ. قال تعالى: ﴿وَلَا تَجْعَلْ يَدَكَ مَغْلُولَةً إِلَىٰ عُنُقِكَ وَلَا تَبْسُطْهَا كُلَّ الْبَسْطِ﴾ [الإسراء: ٢٩]

.....
.....

ب. قال الشاعر:

تراه إذا ما جنته مُتَهَلِّلاً كأنك تُعطيهِ الذي أنت سائله

.....
.....

ج. قال المأمون: «الجود بذل الموجود، والبخل سوء ظن بالمعبود».

.....
.....



٥. أيّ التعبيرين أكثر أداءً للمعنى المقصود؟ ولماذا؟

أ. قال متفاخرًا بملء فيه أو قال وهو واثق من نفسه.

.....

.....

.....

ب. التباهي والتفاخرُ سيبتلعُ أجرَكَ وثوابَكَ أو التباهي والتفاخرُ سينقصُ أجرَكَ وثوابَكَ.

.....

.....

.....

٦. اقترح مع من بجواري عنوانًا آخر مناسبًا لهذه القصة.

.....

٧. أضع العناوين الجانبية أمام ما يُمثلها من فقرات النص.

حيلة الظريف

صفات الغني

موقف الفقراء من الغني

الدرس المفيد



إضاءة

سمات العنوان الجيد:
الإثارة، والوضوح، والصدق،
والإيجاز، والتعبير عن
مضمون النص.



٨. أضع علامة (✓) أمام الفكرة التي تعبر عن مضمون القصة.

كراهية الفقراء والمساكين لمن الغني.

الدرس الذي لقنه الظريف للغني.

التفاخر والمن يبطلان الأجر والثواب.



اقرأ ما يأتي، مع مراعاة الضبط وعلامة الترقيم.

فقال الظريف: هل تعلم لماذا؟ ثم رفع الظريف الكوب، فوجده الغني مثقوباً من أسفله، وقد حضرت تحته حفرة عميقة، ثم قال الظريف: لقد ابتلعت هذه الحفرة كل أموالك، كذلك التباهي والتفاخر لن ينفكك وسيبتلع أجرك وثوابك، ثم رد إليه أمواله. فهم الغني الدرس، فرأى هدى وضياء في ذلك الموقف. وتذكر قوله

تعالى: ﴿يَتَأْتِيهَا الَّذِينَ ءَامَنُوا لَا بُطْلُوهَا صَدَقَتِكُمْ بِالْمَنِّ وَالْأَذَى كَالَّذِي يُنْفِقُ مَالَهُ رِثَاءَ النَّاسِ وَلَا يُؤْمِنُ بِاللَّهِ وَالْيَوْمِ الْآخِرِ﴾

[البقرة: ٢٦٤].



إستراتيجية قراءة

ملاحظات

القراءة المتعمقة

ورشة عمل

الخطوة الثانية من خطوات القراءة المتعمقة:

أسأل

الأسئلة

- لتحويل الفكرة الرئيسية في الفقرة إلى سؤال أو أكثر.
- ثم كتابة السؤال على الهامش.

١. أعيّن الجملة المفتاحية للفقرة الآتية، وأبين موضعها:

الجملة المفتاحية:

جاء في كثير من كتب العلم والأدب كثير من النوادر التي تؤثر في النفس وتحرك الذهن، وتدخل على الفكر المعرفة، وعلى النفس السرور، فتصول وتجول عبر أزمنة التاريخ وعقول الرجال ويطون الكتب؛ لنخرج منها بفوائد متعددة وشواهد متنوعة وطرائف مستملحة.

موضعها:

أتذكر

ما تعلمته في الوحدة الأولى حول الخطوة الأولى من خطوات القراءة المتعمقة (الاستطلاع)



٢. أحددُ الفكرةَ الرئيسةَ في الفقرةِ الآتيةِ:

الفكرة الرئيسة:

جحا العربي: اسمه دُجين بن ثابت اليربوعي، وكنيته أبو الفصن، يُضرب به المثل في الحُمق والغفلة، عربي النسب، فزارِي القبيلة، كوفي المنبت، عُرِفَ عنه أنه صاحب مُداعبة ومُزاح ونوادر، توفي في خلافة المهدي العباسي.

٣. أقرأ الفِقراتِ الآتية، ثمَّ أحوّلُ مع من بجواري كُلَّ فكرة رئيسة إلى سؤال كما في النموذج:

الفكرة الرئيسة:

اختلاف الناس في مفهوم الحمق.

السؤال:

ما مفهوم الحمق؟

الفكرة الرئيسة:

الحمق: فسادٌ في العقل والرأي، والأحمق لا يميّز كلامه من رعونته، فلا يُشاوِر، ولا يلتفت إليه في أمر من الأمور، وذهب البعض إلى الجزم بأن الحمق غريزة متأصلة في صاحبها لا ينفعها التأديب. وبقدر ما يتفاوت الناس في العقل وجوهره يتفاوت الحمق.

كَانَ جُحَا جَائِعًا فَطَلَبَ طَعَامًا فَجَاوَوْهُ بِحَسَاءٍ سَاخِنٍ، فَلَمْ يَصْبِرْ حَتَّى تَهْدَأَ حَرَارَتُهُ بَلْ تَنَاوَلَ الْمَلْعَقَةَ الْأُولَى بِسُرْعَةٍ، فَاحْتَرَقَ فَمَهُ، حَتَّى كَأَنَّ النَّارَ تَلْتَهُبُ بَيْنَ مَعْدَتِهِ وَفَمِهِ، فَقَامَ هَائِمًا عَلَى وَجْهِهِ، يُهْرَوُلُ وَيَنَادِي: لَا تَقْرَبُوا مِنِّي فَإِنَّ فِي جَوْفِي حَرِيْقًا.

السؤال:

الفكرة الرئيسية: نظر جحا ليلة إلى البئر فرأى خيال القمر في الماء فقال: مسكين هذا القمر كيف سقط في البئر. فحاول إخراجه فجعل يُحرِّك الدلو في الماء ليصعد القمر به، فعلق جانب الدلو بحجر فشد جحا واعتقد أن ثقل القمر هو الذي عاقه عن الارتفاع، وبينما هو يشد بكل قوته انحرف الدلو عن الحجر فسقط جحا على ظهره فرأى القمر في السماء فقال: الحمد لله، لقد تكسرت أضلاعي ولكني أنقذت هذا المسكين.

٤. أقرأ، ثم أصل كل فكرة رئيسة بالسؤال المناسب لها.

يروى الأصمعي عن ذكاء الأعراب وحضور بديهتهم التي تتجلى حتى في صبيانهم فيقول: قلت لغلام حدث السن من أولاد العرب: أيسرُّك أن يكون لك مائة ألف درهم وأنتك أحمق؟ فقال: لا والله.

قلت: ولم؟

قال: أخاف أن يجني علي حُمقي جنائياً تذهب بمالي ويبقى علي حُمقي!

(ابن الجوزي، أخبار الأذكىاء، ص ٢١٣)

رفض الغلام المال، خشية من
ويلات الحمق

صفة ذهنية اشتهر بها العرب
كبيرهم وصغيرهم.

ما الصفة التي اشتهر
بها العرب؟

لم لم يرتض الغلام أن
يملك مائة ألف درهم،
وهو أحمق؟

علام يدل رفض الغلام
للمال الذي عرضه عليه
الأصمعي؟



★ جحا والوليمة

دُعِيَ جُحَا يَوْمًا إِلَى وَلِيمَةٍ، فَارْتَدَى رِدَاءَ عَتِيقًا، وَوَضَعَ عَلَى رَأْسِهِ عِمَامَةً بَالِيَةً، وَتَهَيَّأَ لِلخُرُوجِ، وَلَمَّا رَأَتْهُ زَوْجَتُهُ، صَاحَتْ بِهِ لِأَثْمَةِ خُرُوجِهِ بِهَذِهِ الْهَيَاةِ الزَّرِيَّةِ، فَرَدَّتْ عَلَيْهَا: إِنَّ النَّاسَ يَحْتَرِمُونَهُ لِشَخْصِهِ لَيْسَ لِمَلَابِسِهِ، ثُمَّ حَمَلَ عَصَاهُ وَرَكِبَ حِمَارَهُ، وَانْطَلَقَ إِلَى الْوَلِيمَةِ.

دَخَلَ جُحَا الْمَجْلِسَ، فَلَمْ يَجِدْ مِنْ يَنْهَضُ لِلْقَائِهِ، أَوْ يُرْحَبُ بِهِ، فَجَلَسَ حَيْثُ وَجَدَ مَكَانًا وَأَخَذَ يُحَدِّثُ نَفْسَهُ: بِأَنَّ صَاحِبَ الْوَلِيمَةِ لَمْ يَتَنَبَّهُ إِلَى وَجُودِهِ.

وَبَعْدَ قَلِيلٍ دَعَا صَاحِبُ الْوَلِيمَةِ ضَيْوْفَهُ إِلَى تَنَاوُلِ الطَّعَامِ، فَقَامَ النَّاسُ وَمَعَهُمْ جُحَا، وَجَلَسُوا عَلَى الْمَائِدَةِ، فَجَلَسَ مَعَهُمْ مِنْ غَيْرِ أَنْ يَهْتَمَّ بِهِ أَحَدٌ.

عِنْدَ ذَلِكَ أَسْرَعَ جُحَا عَائِدًا إِلَى الْبَيْتِ، وَخَلَعَ عَنْهُ رِدَاءَهُ الْعَتِيقَ، وَارْتَدَى آخَرَ جَدِيدًا أُنِيقًا، وَأَسْرَعَ عَائِدًا إِلَى الْوَلِيمَةِ.

فَلَمَّا وَصَلَ اسْتَقْبَلَهُ الْقَوْمُ بِالْتَرْحَابِ، وَجَلَسَ إِلَى الْمَائِدَةِ، فَمَلَأَ صَحْنَهُ بِأَلْوَانِ الطَّعَامِ، ثُمَّ أَرْخَى رِدَاءَهُ فِي الصَّحْنِ وَقَالَ: كُلْ يَا رِدَائِي مِنْ هَذَا الدَّجَاجِ الْمَحْمَرِّ وَالسَّمَكِ الْمُبَهَّرِ. فَصَاحَ الْحَاضِرُونَ فِي دَهْشَةٍ مِنْ هَذَا التَّصْرِيفِ، فَرَدَّ عَلَيْهِمْ أَنَّ التَّقْدِيرَ كَانَ لِرِدَائِهِ؛ لِذَا فَهُوَ أَحَقُّ بِالطَّعَامِ مِنْهُ.

★ نواتر جحا الكبرى، د. درويش جويدي (بتصرف)

١. أطبّق الخطوتين الأولى والثانية للقراءة المتعمقة على الفقرة الآتية من نصّ (جحا والوليمة):

الجملة المفتاحية:

دُعِيَ جُحَا يَوْمًا إِلَى وَلِيمَةٍ، فَارْتَدَى رِدَاءَ عَتِيقًا، وَوَضَعَ عَلَى رَأْسِهِ عِمَامَةً بَالِيَةً، وَتَهَيَّأَ لِلخُرُوجِ. وَلَمَّا رَأَتْهُ زَوْجَتُهُ، صَاحَتْ بِهِ لِائْتِمَةِ خُرُوجِهِ بِهَذِهِ الْهَيَاةِ الزَّرِيَّةِ، فَرَدَّ عَلَيْهَا أَنَّ النَّاسَ يَحْتَرِمُونَهُ لِشَخْصِهِ لَيْسَ لِمَلَابِسِهِ، ثُمَّ حَمَلَ عَصَاهُ وَرَكِبَ حِمَارَهُ، وَانْطَلَقَ إِلَى الْوَلِيمَةِ.

موضعها:

الفكرة الرئيسية:

تحويل الفكرة الرئيسية إلى سؤال:

٢. أطرُحْ سؤَالَ عَنِ الْفِكْرَةِ الرَّئِيسَةِ كَمَا يُوحِي بِهِ مَحْتَوَى الْفِئْرَةِ الثَّانِيَةِ مِنَ النَّصِّ.

السؤال عن الفكرة

الفكرة الرئيسية

الفقرة ٢



ملاحظات

٣. أقرأ الفقرة الثالثة من نص (جحا والوليمة)، ثم أستبعد السؤال غير المناسب لمحتوى الفقرة من بين الأسئلة الآتية:

لم عاد جحا إلى بيته؟ علام لام جحا الحاضرين؟

بم برر الحاضرون تقديرهم لهياة جحا؟ كيف استقبل القوم جحا؟



٤. أطبق الخطوتين الأولى والثانية للقراءة المتعمقة على أحد المراجع القرائية.



الضيف الثقيل

من طرائف الشعر



محمد الهزّاي

- | | | |
|-------------------------------|----|-------------------------------|
| يَكْرَهُ النَّاسُ لِقَاءَكَ | ١ | لَا تَكُنْ ضَيْفًا ثَقِيلًا |
| لَا تُحْمَلُهُمْ عَنَاءَكَ | ٢ | لَا تَكُنْ عِبْنًا عَلَيْهِمْ |
| أَنْ يَكُونُوا أَقْرَبَاءَكَ | ٣ | لَيْسَ مِنْ ذَنْبِ أَنْاسٍ |
| وَاصِلًا فِيهِمْ مَسَاءَكَ | ٤ | فَتَحُلَّ الصُّبْحُ ضَيْفًا |
| تُزْعِجُ الْخِلَّ إِزَاءَكَ | ٥ | أَنْتَ لَا تَدْرِي إِلَى كَمْ |
| لَكَ مِنْ قَوْمٍ عَشَاءَكَ | ٦ | قَدْ تَرَاهُ مُسْتَمِدًّا |
| لَكَ مِنْ جَارٍ غَطَاءَكَ | ٧ | قَدْ تَرَاهُ مُسْتَعِيرًا |
| ثُمَّ لَا تُكْثِرُ بِقَاءَكَ | ٨ | إِنْ تَزُرَّ فَلَإِيكَ غِبًّا |
| وَجَدِيدُ الْعَصْرِ جَاءَكَ | ٩ | قَدْ مَضَى عَصْرٌ قَدِيمٌ |
| وَاجْعَلِ الْأَجْرَ كِرَاءَكَ | ١٠ | فَاتْرِكِ النَّاسَ نَزِيلًا |

★ ديوان محمد الهزّاي





استكشف النص

١. أتعرف الأديب:



محمد الهراوي شاعر مصري ولد سنة ١٣٠٢هـ - ١٨٨٥م ويُعدُّ رائدًا في شعر الأطفال
رصد له (ديوان الهراوي للأطفال) وتوفي سنة ١٣٥٨هـ - ١٩٣٩م.

٢. أكمل الفراغ الآتي:

يجمع مضمون النص بين و

٣. أضع علامة (✓) عن يمين العبارة الصحيحة:

أ. أبيات النص تناسب مجاله حيث جاءت:

 ثقيلة طويلة.

 خفيفة قصيرة.

ب. النص يدور حول:

 آداب الزيارة.

 آداب الأكل.

 ج. بدأ النص بأمر وانتهى بنهي.

 بدأ النص بنهي وانتهى بأمر.




١. أتعاون مع من بجوارى للقيام بما يأتى: 

أ. وصل كل كلمة من الكلمات الآتية بالمعنى المناسب لها:

المعنى	الكلمة
ساكن <input type="radio"/>	عبء <input type="radio"/>
أجر <input type="radio"/>	إزاء <input type="radio"/>
الصديق الناصح <input type="radio"/>	نزىل <input type="radio"/>
حمل ثقىل <input type="radio"/>	الخل <input type="radio"/>
الضىف <input type="radio"/>	كراء <input type="radio"/>
مقابل <input type="radio"/>	

ب. البحت فى المعاجم عن المعنى المناسب لما يأتى:

عناء:

غبا:

ج. ما العلاقة بين قول الشاعر (فلىك) والفعال (فلىكن)؟



١. أتعاون مع مجموعتي فيما يخص الأبيات (٣،٢،١) - مع الاستفادة من الإضاءة



- للقيام بما يأتي:

أ. الإجابة عما يأتي (شفهياً):

- ما صفة الضيف الذي حذرنا الشاعر من أن نكون مثله؟
- لماذا حذرنا الشاعر من الاتصاف بتلك الصفة؟
- كيف يكون الضيف ثقيلاً؟
- من هم الذين يرى الشاعر أنهم يتضررون من الضيف الثقيل؟
- هل توافق الشاعر على الفكرة السابقة؟ ولماذا؟

ب. الإجابة عما يأتي (كتابياً):

- ما أثر تكرار (لا) الناهية في الأبيات؟

- هل ثقل الضيف ثقل حسِّي أم ثقل آخر؟ مع التوضيح.

- هل العناء حمل حسِّي؟ ولماذا استخدم معه الفعل (تَحَمَّل)؟

إضاءة

أستفيد من:

- القراءة المتأنية للأبيات (٣،٢،١).
- المناقشة حول أهم الألفاظ، مثل (عبئاً، عناءك) مع الاستفادة من مكون أنمي لغتي.

ج. شرح ما يأتي شرحاً أدبياً:

لا تكن عبئاً عليهم لا تحملهم عناءك

الشرح الأدبي:

٢. أعيد قراءة الأبيات من ٨ إلى ١٠، ثم أجيب.

أ. إجابة ما يأتي (شفهياً):

- ما علاقة هذه الأبيات بالأبيات السابقة؟
- ما صفة الزيارة التي أوصى بها الشاعر؟
- لماذا أوصى بتلك الزيارة؟
- إلام يدعو الشاعر في البيت العاشر؟



- أستفيد من:
- القراءة المتأنية للأبيات (٧، ٨، ٩، ١٠).
 - الاستفادة من مكون أنمي لغتي.



ب. إعادة صياغة البيت صياغة نثرية.

إن تزر فليك غبًا ثم لا تكثر بقاءك



١. من خلال النظر إلى النص بصفة عامة يمكنني القيام بما يأتي:

أ. اختيار الإجابة الصحيحة بوضع علامة (✓) عن يسارها.

كان الشاعر يحس بالسرور لأنه عرض أشياء يرتاح لها.

كان الشاعر يحس بالضيق لأنه عرض أشياء ينزعج منها.

ب. كتابة أرقام الأبيات التي أرى أنها تعبر بصورة كبيرة عن إحساس الشاعر.

ج. اختيار عنوان معبر عن أحاسيس الشاعر.

٢. بعد القراءة المتأملّة في النصّ أستطيعُ القيامَ بما يأتي:
أ. اختيار فكرة من النصّ أو أيدها أو أرفضها مع بيان السبب.

الفكرة:

موقفي منها:

السبب:

ب. وضع إشارة (✓) أمام ما أراه صحيحًا، وإشارة (X) أمام ما أراه غير صحيح مما يأتي:

الإثقال بالزيارة لا يخالف قيمنا الإسلامية.

التكلّف الزائد في إكرام الضيف يوافق قيمنا الإسلامية.

من بيتلى بضيف ثقيل يكرمه على قدر استطاعته.



ملاحظات

٣. أيهما أكثر جمالاً: قول الشاعر: «لا تكن عبثاً» أم لو قال: «لا تكن حملاً»؟ مع التعليل.

.....

.....

.....

.....


.....

.....

.....

● أنشد النص إنشاداً معبراً.

● أستظهر النص كاملاً.



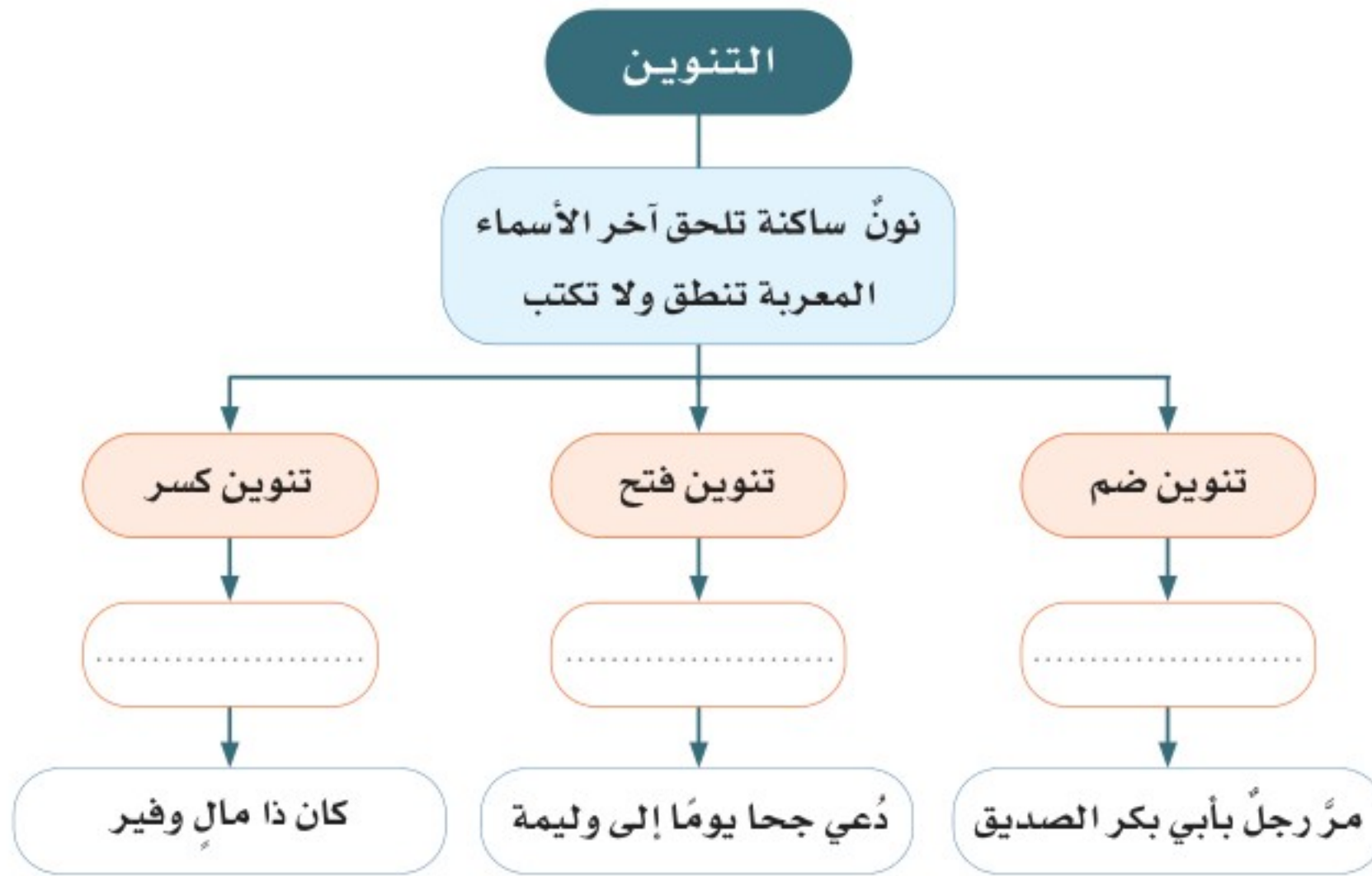


الرسم الإملائي

رسم الكلمات المنونة تنوين نصب

التهيئة:

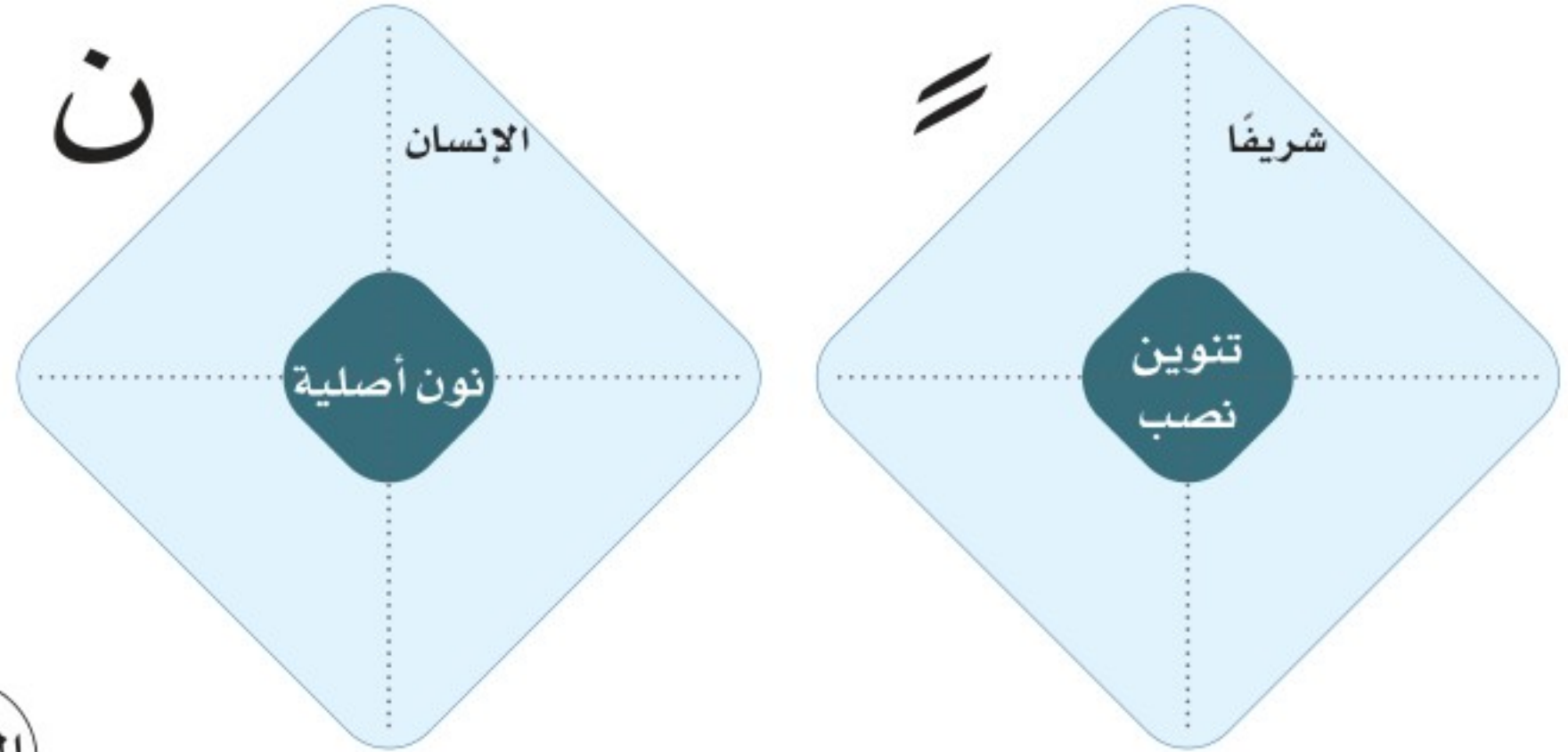
١. تأمل الشكل الآتي، ثم أجب وفق المطلوب.



ملاحظات

٢. أقرأ الكلمات الآتية، ثم أملأ الشكليات الآتية على غرار المثال المعطى:

المساكين، مثلاً، بالياً، يسيراً، يؤمن، كان



٣. أكمل الفراغات الآتية على غرار المثال الأول:

قيامًا	يقوم	قام
.....	أعطى
.....	لجأ
.....	أنصت
.....	جاء

التنوين:

نون ساكنة تلحق آخر الأسماء

نطقًا وليس كتابة، مثل:

(علم)

بينما النون الأصلية حرف

أصلي في بنية الكلمة ينطق

ويكتب، مثل:

(كان).





أقرأ العبارات الآتية مع ملاحظة الكلمات الملونة؛ لأجيب عن المطلوب:



أ

- دَخَلَ جُحَا الْمَجْلِسِ، فلم يجد من ينهضُ للقاءه، أو يُرحِّبُ به، فجلسَ حيثُ وجدَ **مكانًا**.
- لا تَكُنْ **عَبثًا** عَلَيْهِمْ لا تَحْمِلُهُمْ عَنَاءَكَ
- انتظر الظريف **وقتًا** يسيرًا، وعندما مرَّ الغنيَّ أمامه قال له: يا أخا العرب، هل يمكن أن تضع لي درهمًا في هذا الكوب؟
- ووضع أمامه كوبًا صغيرًا فارغًا، وأخفى **جزءًا** منه في التراب.
- كان جحا **جائعًا** فطلب طعامًا فجاءوه بحساء ساخن
- قد تراه **مُسْتَمِدًّا** لك من قومٍ عشاءك

ب

- دُعِيَ جُحَا يَوْمًا إلى وليمةٍ، فارتدى **رداءً** عتيقًا، ووضع على رأسه **عمامةً** بالية...
- فقرر أحد الظرفاء أن يلقن هذا الغني درسًا لا ينساه أبدًا ويُعلمه أن ما يفعله ليس صحيحًا بل يُعدّ **خطأً** كبيرًا سوف يضيع ثوابه.
- فهمَ الغنيُّ الدرسَ، فرأى **هدى** وضياءً في ذلك الموقف.



ملاحظات

أعيد نسخ الكلمات الملونة في المجموعتين.



- أ.
- ب.

أكمل الجدول الآتي على غرار المثال المُعطى:



الاسم	نوع التنوين	الصوت الذي نسمعه	الحرف المكتوب الذي انتهى به الاسم
مكاناً	نون	النون
عَبْئاً
وقْتاً	تنوين نصب
جُزْءاً
جائِعاً
مُسْتَمِداً
رداءً	الهمزة المتطرفة قبلها ألف
خطأً	الهمزة متطرفة على ألف
عمامةً
هدىً

أعلم أن



علامة تنوين النَّصْبِ فتحتان،
وتُكْتَبُ على الحرفِ الأخيرِ من
الكلمة .
ألف التنوين ألف زائدة تلحق
بعض الأسماء عند تنوينها
تنوين نصب.

أصنف الكلمات السابقة وفق نهايتها مع الاستفادة من الجدول الآتي:

رابعاً

كلمات لم تتصل بها ألف التنوين

رداءً

.....

.....

.....

.....

.....

.....

كلمات اتصلت بها ألف التنوين

ضيافاً

.....

.....

.....

.....

.....

.....

أستنتج

تُكتب ألف تنوين النصب في الاسم المنتهي:

- بحرف صحيح غير الهمزة التي فوق الألف، والتاء المربوطة.
- بهمزة متطرفة قبلها حرف ساكن.

ولا تكتب ألف تنوين النصب في الاسم المنتهي:

- بهمزة قبلها ألف.
- بتاء مربوطة.
- بألف مقصورة.
- بهمزة فوق الألف.



إضاءة

حروف الانفصال هي

الحروف التي لا تتصل بما بعدها، وهي الحروف الستة الآتية: (أ، د، ذ، ر، ز، و).

أطبّق ١. أنون كلمتي (جزء - جزء) تنوين نصب، مع ذكر السبب:

جزء

جزء



وزارة التعليم

Ministry of Education

2023 - 1445

.....

.....

.....

.....

.....

الواجب المنزلي

١. أضع تنوينَ النصب على الأسماء الآتية، وأعللُ كتابتها بألف أو بدون ألف:

• سيئة:

التعليل:

• نداء:

التعليل:

• مال:

التعليل:

• غنى:

التعليل:

٢. أعيّد كتابة العبارات الآتية، مع ضبط آخر ما بين القوسين:

• كفى بالطرفة (هُزء) أن تخالف الشرع أو تدعو إلى الشر.

.....

• يملك بعض أصحاب الطُرف (عقل رزين وحكمة ودهاء).

.....

• من نوادر البخلاء هروبهم من تقديم (قرى) لضيوفهم.

.....

إضاءة

أستفيد من:

- القرى: طعام الضيوف.
- الخرس: طعام الولادة.
- الوليمة: طعام العرس.
- المأدبة: طعام الدعوة.



الرسم الكتابي

رسم حرفي (ف، ق) منفردين ومتصلين بخط الرقعة

نشاط تمهيدي:



١. أكتشف مع مَنْ بجواري الحرفين الناتجين عن تركيب كل جزأين
مظللين مما يأتي:

١

رأس + عنق جسم حرف

٢

الفاء النون حرف

٢. أكوّن من الأحرف الآتية كلمات تشتمل على الحرفين المذكورين في الجدول وفق التصنيف:


(ف ، ر ، د ، ق ، ا)

الحرف	منفرداً	متصلاً في البدء	متصلاً في الوسط	متصلاً في النهاية
ف
ق



قال تعالى: «إِنْ تُبْدُوا الصَّدَقَاتِ فَنِعِمَّا هِيَ وَإِنْ تُخْفُوهَا وَتُؤْتُوهَا الْفُقَرَاءَ فَهِيَ خَيْرٌ لَكُمْ».

[البقرة: ٢٧١]





الأسماء الخمسة

نشاط تمهيدي:



١. أقرأ الفقرة الآتية قراءة صامتة، ثم أجب:

فقد المسلمون في غزوة أحد عدداً من الشهداء، وعند عودتهم إلى المدينة مرّوا بامرأة من بني دینار، وقد أصيب أبوها وأخوها وزوجها مع رسول الله ﷺ، فلما نعو لها، قالت: فما فعل رسول الله ﷺ؟ قالوا: خيراً، هو بحمد الله، كما تحبين، قالت: أرونيه حتى أنظر إليه، فأشير لها إليه، حتى إذا رآته قالت: كل مصيبة بعدك جَلَل (صغيرة)!

٢. أشطب الكلمات الواردة في المستطيل من شبكة المربعات، ثم أكتب الكلمتين المتبقيتين.

		د	ن	ع		
ا	ه	و	خ	أ		
	و	ه		ا	م	
		ا	ه	و	ب	ا
ن	و	م	ل	س	م	

■ ظرف

■ ضمير منفصل

■ جمع يعرب بالحروف

■ اسم موصول لغير العاقل

الكلمتان المتبقيتان

٣. أختار المصطلح المناسب للكلمتين السابقتين مما يأتي:

- اسما إشارة. اسمان موصولان.
- اسمان من الأسماء الخمسة. جمعا مذكر سالمان.

٤. أبحثُ عن اسم من الأسماء الخمسة مما يأتي:

خذ **هذه** عشرة دراهم.

أنا أموالي نفذت.

تفاهم مع **حميك** بلطف.

ماذا فعلت بالمال **الذي** أعطيتك إياه.



أحلل

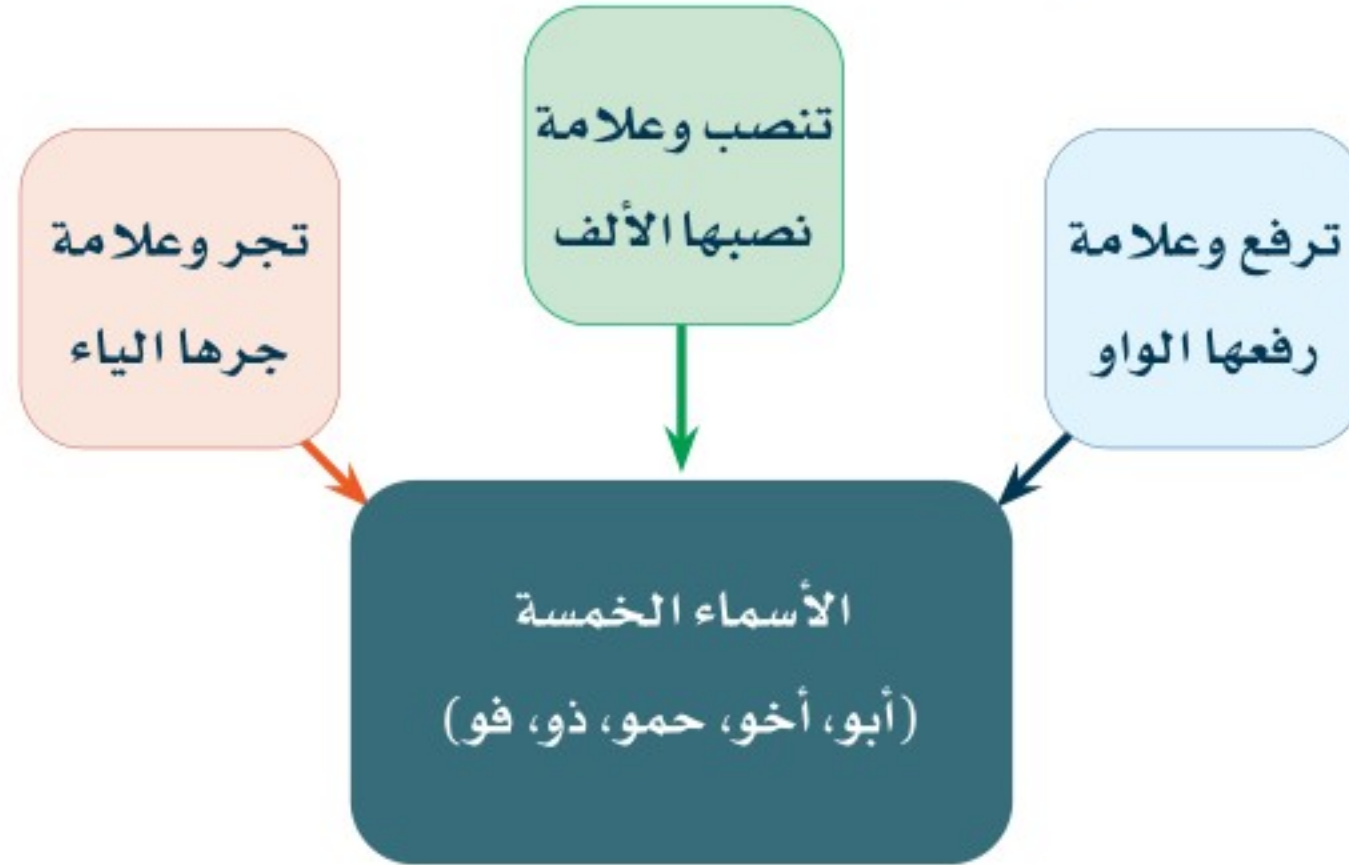


أقرأ وتأمل الأمثلة الآتية من نص (الصدقة والكوب)، ثم أكمل التصنيف:

٤	٣	٢	١	
قال متفاخرًا بملاء فيه: درهم!؟	قال له: يا أخا العرب ...	كان الغني ذا مالٍ وفير.	ظل أبو ثابت يضع درهمًا وراء آخر.	
.....	منادى	اسم ظلّ	الموقع الإعرابي
.....	منصوب	الحالة الإعرابية
.....	الواو	علامة الإعراب

أستنتج

• أقرأ الاستنتاج الآتي:



ملاحظات

٢

كُوَادِرٌ وَوَقِيمٌ

وزارة التعليم

Ministry of Education

2023 - 1445

أطبّق

نشاط شفهي:

أصوغُ كما في المثال المعطى جملاً من إنشائي:

- ألف أبو عثمان الجاحظ كتاباً في البخلاء.
- قلب الأحمق في فيه، ولسان العاقل في قلبه.
- المرء كثير بأخيه.
- إن أخاك مَنْ وِاساك.

الواجب المنزلي

أبحثُ فيما يأتي عن اسم من الأسماء الخمسة، ثم أُبينُ موقعه الإعرابي:

الموقع الإعرابي	الاسم	الجملة
.....	أبو بكر الصديق <small>رضي الله عنه</small> أول الخلفاء الراشدين.
.....	يا بني، صنُّ فاك عن النميمة.
.....	مررتُ بطالب ذي خُلُق.
.....	عاد حموك مبهوراً من جمال مدينة العُلا.

ملاحظات

٢

توادر وقيم



وزارة التعليم

Ministry of Education

2023 - 1445



الجملة الخبرية المنفية (الفعليّة)

التهيئة:

أضع كل أسلوب مما يأتي في مكانه الصحيح من الجدول الآتي:

- قال تعالى: ﴿لَا تُبْطِلُوا صِدْقَتِكُمْ بِالْمَنِّ وَالْأَذَى﴾ [البقرة: ٢٦٤].
- عن أبي هريرة رضي الله عنه قال: قال رسول الله ﷺ: « لا تُكثِر الضحك ، فإن كثرة الضحك تُميت القلب » [صحيح الترمذي: ٢٣٠٥]
- لا يُطيل الزائر بقاءه عند المضيف.
- لا يلمز المسلم أخاه.
- لا تكن ضيفاً ثقيلاً.
- لا أكون طالباً كسولاً.

أساليب النفي

أساليب النفي



إضاءة

أتنبهه إلى ضبط الفعل بعد
(لا) في أسلوب النفي والنهي.



أحاكي الجمل الآتية، مع التنبيه لمفهوم النفي الوارد فيها:

لو كانت عندي وديعة **ما جحدتها**.

لو كانت عندي

ما علم المتهم بفتنة القاضي.

ما

أنا **لا أعطي** أحداً درهماً.

أنا

التباهي والتفاخر **لن ينفعك**.

الضحك و

لم يجد جحا من ينهضُ للاقائه.

..... الرجلُ من

أملأ الفراغ فيما يلي استناداً إلى محاكاة الأمثلة السابقة:



١. يتكون أسلوب النفي من و

٢. الحروف التي أستخدمت للنفي هي: و

..... و



أعلم أن

لم: حرف جزم

الفعل المضارع بعدها

يكون مجزوماً.

وعلاوة جزمه:

١. السكون، إذا كان صحيح

الآخر (لم يحدث).

٢. حذف حرف العلة، إذا كان

معتل الآخر (لم يخش).

٣. حذف حرف النون، إذا

كان من الأفعال الخمسة

(لم يذهبوا).

لن: حرف نصب الفعل

المضارع بعدها يكون

منصوباً وعلاوة

نصبه:

١. الفتحة الظاهرة إذا كان

صحيح الآخر أو معتل الآخر

بالواو أو الياء.

٢. الفتحة المقدره إذا كان

معتل الآخر بالألف.

٣. حذف النون إذا كان من

الأفعال الخمسة.



• أقرأ الاستنتاج الآتي:

لم: حرف جزم، يفيد نفي حدوث الفعل في الزمن الماضي، يدخل على الجملة الفعلية، ويأتي بعده الفعل المضارع.

لن: حرف نصب، يفيد نفي حدوث الفعل في المستقبل، يدخل على الجملة الفعلية، ويأتي بعده الفعل المضارع.

حروف النفي

لا: حرف نفي، يفيد نفي حدوث الفعل في الماضي والمستقبل، يدخل على الجملة الفعلية.

ما: حرف نفي، يفيد نفي حدوث الفعل في الزمن الماضي، يدخل على الجملة الفعلية والاسمية.

أطبّق ١. أقرأ الفقرة الآتية من نصّ (الصدقة والكوب) وأستخلص منها مع مجموعتي جملاً فعلية تضمنت نفيًا: (نشاط شفهي)

..... وكانوا يتمنون لو يكفُّ عن هذه العادة السيئة، ولكنه لم يعدل عنها بل استمرَّ يتباهى أمام الناس بما يملك، وبما يعطي الفقراء والمساكين من أموال. فقرَّر أحدُ الظرفاء أن يلقن هذا الغني درسًا لا ينساه أبدًا، ويعلمه أن ما يفعله ليس صحيحًا.

٢. أصوغ شفهيًا على غرار الأمثلة:

- لم أسمع حكاية مثيرة كحكاية السندباد البحري.
- بعض الحكايات خيالية لا يمكن أن تحدث في الواقع.
- ما كان جحا من أغبياء الناس.



الوظيفة النحوية

نائب الفاعل

التهيئة:

غاب الفاعل عن اجتماع مُمثلي الوظائف النحوية، وأوكل الحضور إلى شخصية عَرَفَهَا رئيس الاجتماع، ولكنه اختبر ذكاء الحاضرين بإيراد صفاتها دون التصريح باسم هذه الشخصية فرحب بها وعرض بعض صفاتها ليتعرفها الحاضرون، وهذه الصفات هي:

علامات إعرابه مثل علامات إعراب الفاعل.

لا يتميز بصفاته في وجود الفاعل وإنما لا بد من غياب الفاعل.

اسم مرفوع أو في محل رفع يأتي بعد الفعل ولكنه لا يحدث منه الفعل.

من أماكن وجوده في نص الفهم القرائي:
(الكوب حُفِرَتْ تحته حفرة عميقة).

يتغير بناء الفعل وشكله معه.

أتعاون مع مجموعتي في فهم ما سبق بتكرار قراءته ومناقشته ثم أكمل ما يأتي:



١. اسم هذه الشخصية:

ملاحظات

٢

تعداد تقييم



إضاءة

أسباب حذف الفاعل:

يُحذف الفاعل إما للعلم به، فلا حاجة لذكره، لأنه معروف

نحو قوله تعالى: ﴿وَخَلَقَ

الْإِنْسَانَ ضَعِيفًا﴾ [النساء:

٢٨]، وإما للجهل به، فلا يمكن

تعيينه، نحو: (سُرِقَ البيت)،

وإما للرغبة في إخفائه للإبهام،

نحو (رُكِبَ الحصانُ)، إذا عرفت

الراكب ولم ترد إظهاره، وإما

للخوف عليه، نحو (كُسِرَ الزجاج)

إذا كنت تخشى أن يُعاقب مَنْ فعل

ذلك، وإما للخوف منه، نحو:

(سُرِقَ الحصانُ) إذا كنت تخاف

مَنْ إظهار السارق، وإما لحفظ

شرفه، نحو: (عَمِلَ عملٌ منكر)

إذا عرفت العامل فلم تذكره

حفظًا لشرفه.



٢. تسجيل صفتين يختلف بهما هذا القادم عن الفاعل:

- أ.
ب.

٣. دمج بعض الصفات السابقة؛ لأكون تعريفاً أدلّ به على هذه الشخصية:

٤. قراءة المثال الوارد فيما بين القوسين، ووضع خط تحت الفعل وخطين تحت الكلمة التي تتوافر فيها صفات هذه الشخصية:
(الكوب حُفِرَتْ تحته حفرة عميقة).


٥. رسم علامة الإعراب المناسبة فوق الكلمة المقصودة السابقة:
(الكوب حُفِرَتْ تحته حفرة عميقة).

أحلل



أعاون مع مجموعتي؛ لإكمال بيانات الجدول الآتي:

الجملة الأولى	الجملة الثانية	الأسئلة
(حَفَرَ الظريف تحت الكوب حفرة عميقة).	(الكوب حُفِرَتْ تحته حفرة عميقة).	س١: هل نعلم من حفر الحفرة؟ ولم؟
..... والسبب: والسبب:	
.....	س٢: ماذا نسمي الاسم المرفوع بعد الفعل؟
.....	س٣: ما حركتا الحرف الأول من الفعل، والحرف قبل الأخير؟
..... مرفوع، وعلامة رفعه الظاهرة على آخره. مرفوع، وعلامة رفعه الظاهرة على آخره.	س٤: ما إعراب ما حُطَّ تحته فيما سبق؟





أقرأ ومجموعتي ما يأتي ونفذ المطلوب:

ثانياً

نوع الفعل	بناء الفعل مع الفاعل (للمعلوم)	بناء الفعل مع نائب الفاعل (للمجهول)
ماض	أَخْفَى الظريف جزءاً من الكوب في التراب.	أُخْفِيَ جزءاً من الكوب في التراب.
مضارع	يُخْفِي الظريف جزءاً من الكوب في التراب.	يُخْفَى جزءاً من الكوب في التراب.

١. التغيير في بناء الماضي مع نائب الفاعل (للمجهول) أن حركة حرفه الأول أصبحت وحركة حرفه ما قبل الأخير أصبحت

٢. التغيير في بناء المضارع مع نائب الفاعل (للمجهول) أن حركة حرفه الأول أصبحت وحركة حرفه ما قبل الأخير أصبحت

أستنتج

• أقرأ الاستنتاج الآتي:

نائب الفاعل: اسم مرفوع أسند إليه الفعل المبني للمجهول.
يبنى الفعل الماضي للمجهول فيضمُّ أوله ويكسر ما قبل آخره.
يبنى الفعل المضارع للمجهول، فيضمُّ أوله ويفتح ما قبل آخره.



ملاحظات



أتعاون مع من بجواري لتنفيذ ما يأتي:



١. ملء الفراغات الآتية بالعلامات الإعرابية المناسبة لنائب الفاعل حسب العدد الدال عليه.

المثال	نائب الفاعل	علامته الإعرابية
أ. لو تستقيمون لقومت ألسنتكم.		
ب. دُهِشَ الحاضرون من تصرف جحا.		
ج. يُمَلَأُ الكوب بالدرهم.		
د. أزعج أبو بكر من لحن الرجل.		
هـ. ذممت عادتان سيثتان من الغني.		

٢. تحويل نائب الفاعل المذكور إلى مؤنث في المثالين الملونين فيما سبق وتغيير ما يلزم.

.....

٣. وضع دائرة على ما يشير إلى تأنيث الفعل مع نائب الفاعل المؤنث فيما سبق.

.....



• أقرأ الاستنتاج الآتي:

١. علامات رفع نائب الفاعل:

أ. الضمة إذا كان مفردًا، أو جمع تكسير أو جمع مؤنث سالمًا.

ب. الواو إذا كان جمع مذكر سالمًا، أو أحد الأسماء الخمسة.

ج. الألف إذا كان مثنى.


٢. إذا كان نائب الفاعل مؤنثًا لحقت الفعل تاء ساكنة في آخر الماضي، وتاء

متحركة في أول المضارع، مثل: قالت - تقول.



إضاءة

اللحن: أي الخطأ والميل عن الصواب في قواعد اللغة.



وزارة التعليم

Ministry of Education

2023 - 1445

١٦٩

أطبّق

ملاحظات

أتذكر

ما تعلمته حول علامات إعراب
الفاعل في الوحدة الأولى.

٢

نوادير وقيم

١. أبنى أفعال الجمل الآتية مع نائب الفاعل (للمجهول) مع وضع الحركات اللازمة.

أ. رفع الظريف الكوب:

ب. يبتلع التفاخر الأجر:

٢. أتي بفعالين مبنيين للمجهول أحدهما ماضٍ والآخر مضارع في جملتين.

.....
.....

٣. أنشئ جملاً وفق المطلوب:

• جملة يكون نائب الفاعل فيها مثنى:

• جملة يكون نائب الفاعل فيها من الأسماء الخمسة:



وزارة التعليم

Ministry of Education

2023 - 1445

١. أستفيدُ من النموذج المعرب.

إعرابها	الكلمة
فعل مضارع مرفوع وعلامة رفعه الضمة المقدرة.	تُمَحَى
نائب فاعل مرفوع وعلامة رفعه الضمة الظاهرة.	السيئاتُ
الباء حرف جر، والحسنات: اسم مجرور وعلامة جره الكسرة الظاهرة.	بالحسناتِ

٢. أعربُ ما يأتي: (يُعرَف المتعففون بأحوالهم)

إعرابها	الكلمة
	يُعرَف
	المتعففون
	بأحوالهم

١. أبنّي أفعال الجمل الآتية للمجهول مع ضبط الفعل ونائب الفاعل بالشكل:

الجملة مبنية للمجهول	الجملة مبنية للمعلوم
.....	أعطى الغنيُّ الفقراءَ مالاً.
.....	قرأ محمدٌ قصتين عن فضل الصدقة.
.....	يجتنب العاقلُ التفاخرَ بالعمل.

٢. أُغَيِّرُ ما يلزم مع نائب الفاعل المؤنث.

- أُكْرِمُ الزائر: الزائرة.
- يُكْرِمُ الزائر: الزائرة.

٣. أعرِب ما تحته خط فيما يأتي:

- شُكِرَ أخوك على بحثه حول ترشيد استخدام المياه.
.....
- كُوفِيَ المجتهدون على إنجازهم.
.....





لَتَتَابِعَ الْفِقْرَاتِ وَالْأَفْكَارِ دَاخِلَ النَّصِّ نِظَامَ مَعِيْنٍ، مِنْ ذَلِكَ: التَّسْلُسُ الزَّمَنِيَّ (حَيْثُ يَبْدَأُ مِنَ الْأَقْدَمِ إِلَى الْأَحْدَثِ أَوْ الْعَكْسِ، كَمَا فِي الْقِصَصِ، وَالْأَحْدَاثِ التَّأْرِيخِيَّةِ).

والتَّسْلُسُ الْمَكَانِيَّ (حَيْثُ يَنْتَقِلُ مِنَ الْأَبْعَدِ إِلَى الْأَقْرَبِ، أَوْ مِنَ الْأَعْلَى إِلَى الْأَسْفَلِ، أَوْ عَكْسَهُمَا، كَمَا فِي وَصْفِ الْمَنَاطِرِ الطَّبِيعِيَّةِ أَوْ الشَّخْصِيَّاتِ).

■ مِنَ الْأَلْفَاظِ الدَّالَّةِ عَلَى الزَّمَانِ: ذَاتَ يَوْمٍ، ذَاتَ مَسَاءٍ، بَعْدَ، قَبْلَ، حَيْثُئِذٍ، عِنْدَمَا، إِذَا، إلخ.

■ مِنَ الْأَلْفَاظِ الدَّالَّةِ عَلَى الْمَكَانِ: تَحْتَ، فَوْقَ، أَمَامَ، أَيْنَ، أَيْنَمَا، حَيْثُمَا، إلخ.

■ وَيَرْتَبِطُ الْمَكَانُ وَالزَّمَانُ بِالْعَصْرِ الَّذِي جَرَتْ فِيهِ الْأَحْدَاثُ وَعَاشَتْ فِيهِ الشَّخْصِيَّاتُ، وَعَادَاتُهَا، وَظُرُوفُ بَيْئَتِهَا وَمَلَابِسُهَا إلخ.

١. أَسْتَخْرِجُ مِنْ نَصِّ (الْصَدَقَةِ وَالْكُوبِ) الْأَلْفَاظَ الدَّالَّةَ عَلَى (الزَّمَانِ) وَ(الْمَكَانِ)، ثُمَّ أَدُونُهَا فِي الْمَكَانِ الْمُخَصَّصِ:

الألفاظ الدالة على المكان

الألفاظ الدالة على الزمان

٢. أختار ما يناسب المقاطع الآتية مما يأتي بوضع علامة (✓) أمامها:

أ. (مرَّ رجل بأبي بكر الصديق ومعه ثوب، فاستوقفه أبو بكر وقال له: أتبيعه؟ ...)
وقعت هذه الحادثة في:

بيت المال مسجد المدينة سوق المدينة

ب. (رأى جحا يوماً سرباً من البط، فحاول أن يلتقط من هذه الطيور شيئاً، فلم يستطع، وكان معه قطعة خبز، فراح يغمسها بالماء، ويأكلها...) وقعت هذه الحادثة عند:

مسبح البيت شاطئ البحيرة سوق الطيور

ج. (دخل لص على رجل في منزله، فاستيقظ الرجل، فقال في نفسه: لأسكتن حتى أنظر غاية ما يصنع، ولأتركه حتى إذا فرغ قمت إليه فنغصت عليه. فسكت وهو في فراشه...) وقعت هذه الحادثة في وقت:

الضحى الظهيرة الليل



ملاحظات

٣. أرتب الأحداث الآتية وفق تسلسلها الزمني في نص (جحا والوليمة) بوضع الرقم المناسب عن يمينها:

فردّ عليهم أنّ التقدير كان لردائه فهو أحق بالطعام منه.

فلماً وصل استقبله القوم بالترحاب وجلس إلى المائدة.

فصاح الحاضرون من هذا التصرف.

فردّ جحا: إنّ الناس يحترمونه لشخصه لا لملابسه، ثم انطلق إلى الوليمة.

وبعد قليل دعا صاحب الوليمة ضيوفه إلى تناول الطعام، فقام الناس ومعهم جحا.

أسرع جحا عائداً إلى البيت وارتمى رداءً آخر أنيقاً.

دخل جحا المجلس، فلم يجد من ينهض للقاءه.

دُعي جحا يوماً إلى وليمة، فارتدى رداءً عتيقاً، وعمامة بالية.

فملاً صحنه بألوان الطعام، وقال لردائه: كل يا رداي من هذا الطعام.

فصاحت به زوجته لائمةً خروجه بهذه الهيئة الزرية.

فجلسوا على المائدة، ومعهم جحا من غير أن يهتم به أحد.

٤. جلس الظريف ذات يوم في الطريق الذي يمرُّ فيه الغني، وارتدى كساءً بالياً ووضعه أمامه كوباً فارغاً.

أَتتبع التطور الزمني للحدث السابق في نص «الصدقة والكوب»

.....

.....

.....

.....

.....

.....

٢

نوادير وقيم

أكمل وصف هذا اللص بطريقة أخرى،
مع الاعتماد على التسلسل المكاني:

يرتدي حذاءً ضخماً،

.....

.....

.....

.....

.....

اعتمد رجال الأمن في وصف أحد
الصوص الخطرين على ما يأتي:

رجلٌ مُعتدلُ القامة، أبيضُ اللون،
مُستديرُ الرأس، يلبسُ بنطالاً أزرق،
وقميصاً أحمر، ومِعطفاً رمادياً.
يحملُ حقيبةً صغيرةً، ذو شخصيَّة
عُدوانيَّة، قاسٍ، خطيرٌ، قليلُ الكلام،
عابسٌ، كثيراً ما يحملُ سلاحاً معه.





الفن الكتابي

تحويل نص سردي إلى نص حوار

التهيئة:

١. أتأمل المقاطع من النصوص الآتية، ثم أحدد نوعها، بالاسترشاد بالإضاءة أمامي:

ذات يوم علا مالك الحزين بجناحيه،
وارتمى على رأس النخلة، فرأى
الحمامة الحزينة، فدنا منها وسألها،
فروت له قصتها، فقال لها: إن جاءك
الثعلب يبغي فراخك، فقولي له: لن
أرمي إليك فراخي، فأنت لا تستطيع
أن تسمو إلي، فلما أتى الثعلب كعادته،
أجابته إلخ.

الفلاح: أيها القاضي، لقد سرق لص
نقودي.
القاضي: أين كنت تضع نقودك؟
الفلاح: كنت أضعها في كيس تحت
الوسادة.
القاضي: هل تشك في أحد؟
الفلاح: لا، يا سيدي القاضي.
القاضي: هل يسكن معك أحد؟
الفلاح: لا، أسكن وحدي.

نموذج (٢)


نموذج (١)



من أنواع النصوص:
(وصفي، حوار،
سردي قصصي،
سردي إخباري، شعري).

استأجر حسن النجار دكاناً أمام منزلنا،
وهو شاب في نحو الثلاثين من عمره،
مهزول الجسم، أصفر الوجه، ينتعل
نعلاً بالية، ويلبس ثياباً رثة، وعلى
رأسه قبعة إلخ.

نموذج (٣)



٢. تأملُ العناصرَ في الجدولِ الآتي، وأربطُ بينها وبين أنواعِ النصوصِ السابقة:

الترقيم	العنصر	نوع النص
١	التفاعل بين الشخصيات والأحداث.
٢	تعدد الصفات للموصوف الواحد.
٣	استعمال الفعل الماضي بكثرة.
٤	عرض الحكاية.
٥	استخدام الاستفهام.
٦	تحديد الزمان والمكان في النص.

٢

نواذر وقيم

٣. ما نوع نص «جحا والوليمة»؟

.....

أعلم أن



النمط السردى:

هو طريقة في الكتابة يسوق فيها الكاتب حدثاً، أو أحداثاً، أو خبراً، أو أخباراً حقيقية، أو خيالية.

ومن أنواعه:

١. سردي.
٢. سردي حوارى.
٣. سردي قصصي.



ملاحظات

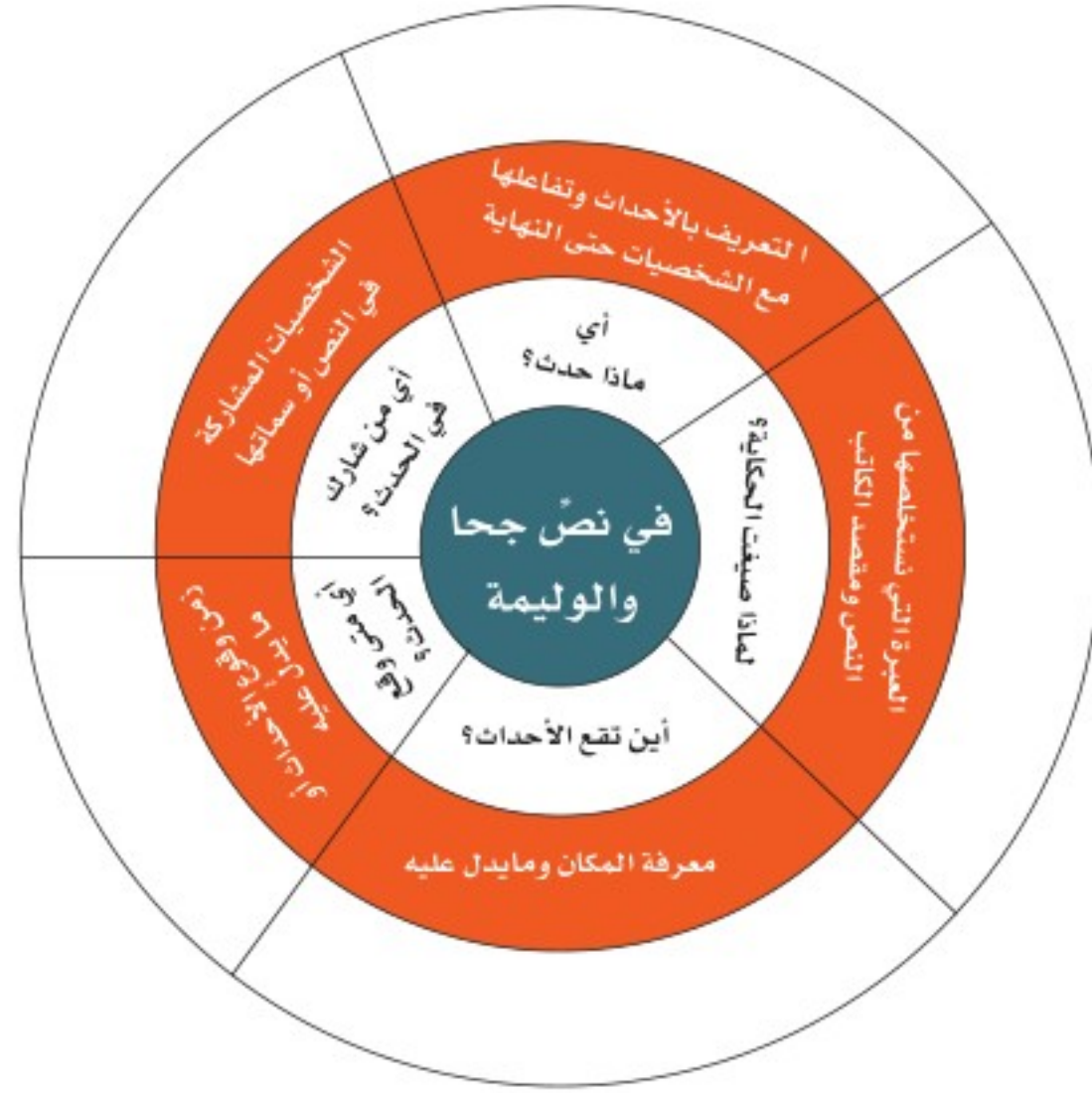


تعدُّ القصة نصًّا سرديًّا حيث تتكون بنيتها من:

1. الوضع الأولي (تمهيد).
2. حدث مفاجئ.
3. تسلسل الأحداث وتفاعلها.
4. العقدة.
5. تسلسل الأحداث للوصول إلى الحل.
6. الوضع الأخير (النهاية).
7. المغزى من القصة (الفكرة، وموقف الكاتب).

أعوذُ إلى نصِّ «جحا والوليمة»، ثم أُجيبُ عن المطلوب:

1. أكملُ الدائرة الآتية بالإجابة عن الأسئلة فيها، مع الاستعانة بالجزء الملون:



2. أختارُ الإجابة الصحيحة فيما يأتي بوضع علامة (✓) عن يمينها، مع الاستعانة بنصِّ «جحا والوليمة»:

أ. تناول النصُّ موضوعًا:

- تاريخياً اجتماعياً علمياً

ب. يغلبُ على هذا النصِّ الزَّمن:

- الماضي الحاضر المستقبل

ج. يكثرُ استخدامُ الأفعالِ في النصِّ السردِيِّ؛ لأنها تدلُّ على:

- الوصفِ والتشويقِ الحركةِ والسرعةِ المفاجأةِ والتبديلِ

د. بدأ النص بجملة:

تعجبية خبرية منفية خبرية مثبتة

هـ. استخدم الكاتب في عرض قصة «جحا والوليمة» ضمير:

المخاطب المتكلم الغائب

٣. أكمل الجدول الآتي؛ لأحدد بنية النص السردى (صلب الموضوع):

عناصر التصميم	المضمون «الفكرة»	مقاطع النص
تمهيد (حالة البداية)	استجابة جحا للدعوة، وذهابه بهيأة زرية.	المقطع (١) من: دُعِيَ جُحَا يَوْمًا إِلَى وَلِيمَةٍ حتى: انطلق إلى الوليمة.
الحدث المفاجئ (المحرك)	تجنب الحاضرين استقبال جُحَا والترحاب به.	المقطع (٢) من: حتى:
العقدة (المشكلة)		المقطع (٣) من: وبعد قليل.... حتى: من غير أن يهتم به أحد.
الحل		المقطع (٤) من: حتى:
الحل		المقطع (٥) من: فلما وصل..... حتى: فهو أحقُّ بالطعام منه.

تفاعل الأحداث وتدرجها

تواضيع



أحوّل مع مجموعتي نصّ «جُحا والوليمة» إلى نصّ حواريّ، مع إجراء التغييرات اللازمة، ومراعاة سلامة اللغة، وقواعد النحو، على غرار المقطع الأول:



١

دُعِيَ جُحَا يوماً إلى وليمة، فارتدى رداءً عتيقاً، ووضَعَ على رأسِهِ عمامةً باليةً، وتهيأ للخروج. ولَمَّا رَأَتْهُ زوجته في هذه الهيئة صاحت: ما هذه الثياب التي ترتديها؟ أتذهب إلى وليمة تضم الأعيان بهذه الهيئة الزرية. ردّ جُحَا: ما بها هذه الثياب التي ارتديها؟ الناس يحترمونني لشخصي وليس لملابسي! ثم حمل عصاه وركب حماره وانطلق إلى الوليمة.

دُعِيَ جُحَا يوماً إلى وليمة، فارتدى رداءً عتيقاً، ووضَعَ على رأسِهِ عمامةً باليةً، وتهيأ للخروج. ولَمَّا رَأَتْهُ زوجته في هذه الهيئة، صاحت به لائمةً خروجه بهذه الهيئة الزرية، فَرَدَّ عليها: إنَّ الناس يحترمونه لشخصه ليس لملابسه، ثم حمل عصاه وركب حماره، وانطلق إلى الوليمة.

٣-٢

دَخَلَ جُحَا المجلس، فلم يجد من ينهض للقاءه، أو يُرحِّبُ به، فجلس حيث وجد مكاناً وقال لنفسه: لا بد أنهم سيرونني عندما نقوم إلى الطعام. وبعد قليل دعا صاحب الوليمة ضيوفه قائلاً: فجلس معهم من غير أن يهتم به أحد.

دَخَلَ جُحَا المجلس، فلم يجد من ينهض للقاءه، أو يُرحِّبُ به، فجلس حيث وجد مكاناً وأخذ يُحدِّثُ نفسه: بأن صاحب الوليمة لم يتنبه إلى وجوده. وبعد قليل دعا صاحب الوليمة ضيوفه إلى تناول الطعام، فقام الناس ومعهم جُحَا، وجلسوا على المائدة، فجلس معهم من غير أن يهتم به أحد.



فأسرعَ جُحًا عائِدًا إلى البيتِ، وخلعَ
 عنه رداءه العتيق، وارتدى آخرَ جديدًا
 أنيقًا، وأسرعَ عائِدًا إلى الوليمةِ.
 فلما وصلَ، استقبلهُ القومُ بالترحابِ،
 وجلسَ إلى المائدةِ، فملاً صحنُهُ بألوانِ
 الطعامِ، ثم أرخى رداءه في الصحنِ وقال:
 كُلْ يا رداي من هذا الدجاجِ المحمَّرِ
 والسَّمكِ المُبَهَّرِ. فصاحَ الحاضرون في
 دهشةٍ من هذا التصرفِ، فنظَرَ إليهم
 بترددٍ رادًا عليهم بأن التقديرَ كانَ لردائه؛
 لذا فهو أحقُّ بالطعامِ منه.





تخطيط كتابة الموضوع

أحوّل النصّ الآتي إلى نصّ حوارى من خلال تنفيذ التدريبات الآتية:

أولاً

طريق في الشجرة

كان جُحا مع جماعةٍ من الشُّبانِ في نُزهةٍ فاتَّفَقوا فيما بينهم على أن يسرقوا حذاءه فتساءلوا عمن يقدر على الصُّعود إلى أعلى الشجرة، فأسرع جُحا بالإيجاب، فردوا عليه بأنه لا يقدر. فاغتاظ منهم وجمع أطراف ثيابه وخلع حذاءه وحمله معه، وطلب منهم أن ينظروا إليه كيف يصعد إلى الشجرة، فتساءلوا في استنكارٍ عن أخذه حذاءه فوق الشجرة، وعن حاجته لذلك، فكان جوابه لهم بأنهم لا يعرفون، وأنه قد وجد طريقاً في الشجرة إلى البيت.

أتذكر

- توظيف كل ما تعلمته في الوحدة سابقاً.
- التعليمات التي سبق ذكرها في الوحدة الأولى.

١. أكتب أفكارى ومعلوماتى حول الموضوع على الورق.

.....

.....


.....

.....

.....

.....

٢. أجمع الأفكار المتماثلة معاً في كل دائرة.



٣. أختار مخططاً عاماً مما سبقته دراسته لكتابة موضوعي، ثم أقارنه بمخططات زملائي.

مخطط الكتابة

.....

.....

.....

.....

.....

.....

.....

.....

.....

.....





كتابة المسودة

١. أكتب مسودةً في تحويل النص السابق إلى نصٍّ حواريّ بالاستفادة من الإضاءة.



إضاءة

أراعي عند الكتابة:

١. ترك مسافة في أول الفقرة بمقدار كلمة، وإنهاءها بنقطة.
٢. أن نهاية الفقرة هي الجملة الأخيرة التي تنتهي عندها الفكرة.
٣. تنظيم الهوامش بطريقة تجعل الأحرف الأخيرة في سطور الفقرة على خطٍ رأسي واحد، وذلك بأن يقع الحرف الأخير من السطر الثاني أسفل الحرف الأخير من السطر الأول وهكذا.

٢. أقومُ ومن بجواري بتبادلِ الأسئلةِ والإجابةِ عنها، بعدَ قراءةِ ما كتبهُ كلُّ منَّا.

لا	إلى حدِّ ما	نعم	مقاطع النص
.....	هل النصُّ واضحٌ ومفهومٌ؟
.....	هل الأسلوبُ مُلائمٌ للقارئ؟
.....	هل الفقراتُ مرتبةٌ ترتيباً منطقياً؟
.....	هل النصُّ في حاجةٍ إلى إعادةِ تنظيمٍ؟
.....	هل هناك شيءٌ يُمكن حذفُه من النصِّ؟
.....	هل أقترحُ كلماتٍ وعباراتٍ أخرى مفيدةً للنصِّ؟
.....	هل هناك أفكارٌ أو جملٌ أو فقراتٌ في حاجةٍ للربطِ؟
.....	هل هناك جملٌ حشوٌ (زائدة)؟ أستبعدها إن وجدت.
.....	هل عرّضتُ جميعَ أجزاءِ النصِّ بطريقةٍ مُقنعةٍ؟
.....	هل اعتمدتُ على أسلوبِ الاستفهامِ والاستنكارِ؟
.....	هل الكلماتُ مستعملةٌ في سياقاتها المُلائمة؟
.....	هل هناك أخطاءٌ في الإملاءِ، قواعدِ النحو، علاماتِ الترقيمِ؟ (أصححُ الأخطاءَ إن وجدت).



ملاحظات

رابط الدرس الرقمي



www.ien.edu.sa

الأداء الكتابي

المراجعة والتنقيح

كُوَادِرٌ وَوَقْتٌ

وزارة التعليم

Ministry of Education

2023 - 1445





إستراتيجية مهارة التحدث (إدارة ندوة)

التهيئة:

١. أتأمل الصور الآتية، ثم أذكر الفن التعبيري المناسب لها:



٢. أحددُ ومن يجاورني أوجه التشابه بين الفنون التعبيرية السابقة.

ملاحظات

٢

نوادير وقيم



١. أشاهد الندوة المسجلة ثم أُجيب عن المطلوب:



أ. أكمل الجدول الآتي:

الموضوع	المشاركون وأدوارهم	الأفكار الأساسية في الموضوع	الأفكار الجديدة التي يمكن إضافتها إلى الموضوع	آداب الحوار	ملحوظات أخرى
	مدير عضو عضو عضو				

ب. أعيدُ ومن يجاورني تمثيلَ جزءٍ من الندوة السابقة داخلَ صفِّي.

٢. بالتعاون مع مجموعتي أصنّف العبارات المُعطاة وفق ما يناسبها من المهارات الآتية:

إثارة الانتباه

ضمان الفهم

الإقناع

التكنية في توجيه اللوم

الإقناع: التأثير في الآخرين وتعديل أفكارهم لتوافق ما يدعو إليه المتحدث برضا واختيار.
ضمان الفهم: (ربط الأفكار بأشياء محسوسة في حياتنا، استخدام الشواهد والأمثلة).
إثارة الانتباه: (إثارة التفكير من خلال أسئلة مثيرة).
التكنية (الكناية): (استخدام ألفاظ غير مباشرة في توضيح الخطأ).

- أخبرني المزيد.
- إياك أعني واسمعي يا جارة.
- ما رأيك في هذا؟
- والدليل القاطع على ذلك.
- ما بال أقوام يفعلون كذا وكذا.
- صحابة رسول الله ﷺ كالنجوم يهتدى بهم.
- سأحكي لكم هذه القصة الواقعية.
- لو كنت مكان فلان ماذا كنت ستفعل؟





أضفت النواذر الأدبية، والفكاهات الطريفة، على أدبنا العربي الدُّعابة البريئة، والمُلحة الحلوّة، ودلّت على رُوح العصر الذي قيلت فيه، فجمعت بين الطرافة والفكاهة، وفصاحة الكلمة، وبلاغة العبارة، وسهولة الأسلوب. أما اليوم فقد استحالت النواذر والفكاهات إلى السخرية والاستهزاء والفساد.

٢. أَعقد ندوة مع مجموعتي حول مضمون العبارة السابقة، مع القيام بالأعمال الآتية:



أ. توزيع الأدوار بين أفراد المجموعة (مدير، أعضاء مشاركين).

ب. التحضير والاستعداد المسبق للموضوع بالاطلاع والقراءة، وتدوين الأفكار الأساسية.

ج. تنظيم محتوى الموضوع (مقدمة، عرض، خاتمة).

د. التخطيط الزمني المقترح لإدارة الندوة السابقة في حدود (١٥ دقيقة)، ثم أملأ الجدول أمامي:

التوزيع	المحتوى
(١-٢) دقيقة	المقدمة (ترحيب، الهدف من الندوة)

أعلم أن

الندوة:

لقاء يتحاور فيه مجموعة من الأشخاص يناقشون موضوعاً معيناً.

أنواع الندوة:

ندوة مغلقة: تقتصر

على المشاركين ولها مديرٌ

خاص، منها (مناقشة بحث،

ندوة استجوابية كالندوات

التلفزيونية).

ندوة مفتوحة: تكون المشاركة

فيها مفتوحة من الجمهور الذي

يطرح الأسئلة والتعليق عليها

وطرح وجهات النظر المختلفة

بعد انتهاء الأعضاء من نقاشهم.

ملاحظات

هـ. تدوين الملحوظات والاستنتاجات حول إدارة الندوة السابقة في الجدول المعطى:

اسم الزميل الذي يتقنها	أرغب في زيادة إتقانها	نسبة إتقاني لها في المئة	المهارات
.....	لا نعم	طلاقة الحديث.
.....	لا نعم	استخدام اللغة الفصيحة.
.....	لا نعم	التأثير في المستمعين وإقناعهم.
.....	لا نعم	استخدام المتحدث لغة الجسد (تعبيرات الوجه، الإيماءات، الإشارات باليد والرأس، ...).
.....	لا نعم	تجنب الإطالة في المقدمة.
.....	لا نعم	تجنب التكرار وكثرة استدعاء الأفكار إلا لداعٍ.
.....	لا نعم	استخدام الشواهد وأقوال العلماء والأمثلة الواقعية.
.....	لا نعم	ربط أجزاء الحديث ببعض.
.....	لا نعم	التزام آداب الحوار.

أتذكر

توظيف كل ما تعلمته في الوحدة سابقاً.

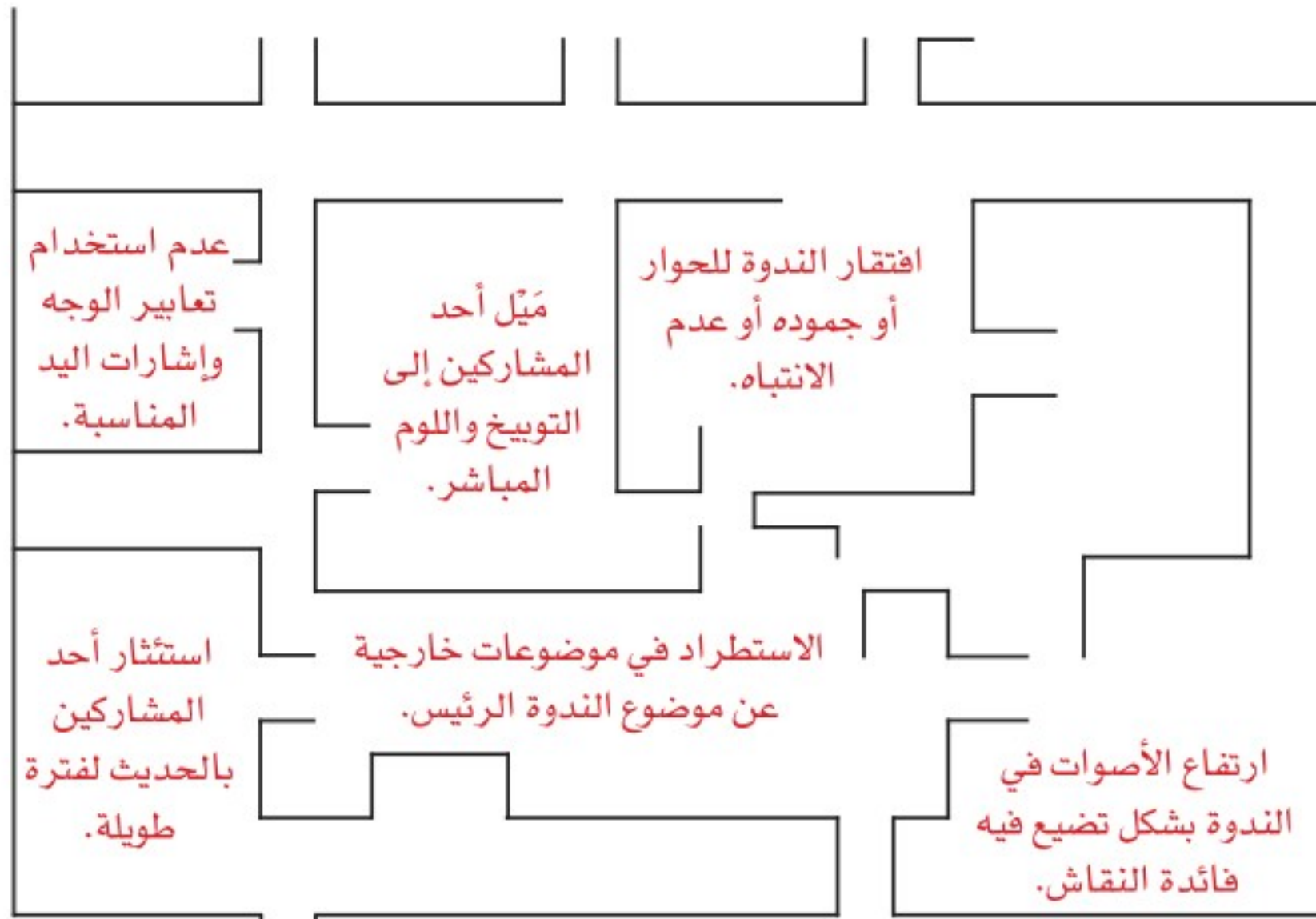
وزارة التعليم

Ministry of Education

2023 - 1445

١٩١

أحتاج الوصول إلى مكان الندوة في الشكل الآتي، ولا يمكنني حضورها إلا إذا مررت بالمشكلات المطروحة في المتاهة، وتوصلت مع من يحاورني إلى حلها.





★ الخَطَّاطُ وَالتَّاجِرُ

للقراءة والاستمتاع

اشتهر أحد الظرفاء بالخط الجميل، فأحبه الناس، وكان يكتب لافتات الدكاكين للتجار، وكان أصحاب الدكاكين يكرمونه ويعطونه حقه وزيادة. وذات يوم أراد رجل اسمه فراس بن أسعد أن يعمل في تجارة الأقمشة، فطلب من الخطاط أن يكتب له لافتة يضعها على باب دكانه، وكعادة الخطاط، كتب له لافتة رائعة الجمال، وأعجب فراس بها جداً، ولكنه لم يعط الخطاط أجره كاملاً واستخيا الخطاط أن يطلب من فراس ببقية أجرته.

وكبرت تجارة فراس. وافتتح دكاناً آخر، وكتب الخطاط له لافتة ثانية، وهذه المرة أيضاً لم يعطه أجره كاملاً، وسكت الخطاط، وبعد فترة افتتح فراس محلاً ثالثاً، وذهب إلى الخطاط، وهو يقول في نفسه: ثلاث لافتات بخط جميل ستجعل دكاكيني أشهر وأشهر، كما أن هذا الخطاط طيب ولا يطالب ببقية أجرته فلن أخسر كثيراً.

وطلب فراس من الخطاط أن يكتب اللافتة، فقال له الخطاط: هذه اللافتة سأبذل فيها جهداً أكبر، ويجب أن أضعها بنفسى على باب الدكان، فأترك لي أجرتي وأجرة التركيب، وسأعلقها لك غداً إن شاء الله تعالى. فأعطاه فراس أجره ناقصاً للمرة الثالثة.

وفي الصباح ذهب فراس إلى دكانه الجديد فرأى الناس مجتمعين أمامه وينظرون للافتة ويضحكون، ورأى الخطاط قد كتب: «دكاكين فرعد لتجارة الأقمشة» فغضب ولام الخطاط، فقال له الخطاط: لقد كتبت أول حرفين وآخر حرفين من اسمك على قدر مالك، ولو أعطيتني أجري كاملاً لكتبت اسمك كاملاً. شعر فراس بالإخراج وأعطى الخطاط حقه، فأكمل له اسمه.

★ أسرار وأخبار الظرفاء، تامر محمد عبد الحميد

نموذج اختبار (٢)

أُتدرب

في نموذج الاختبار حتى أنمي المهارات القرائية والمعرفية، وأسعى إلى توظيفها في الحياة اليومية، وتوجيهها نحو اكتساب الخبرات وتوسيع المدارك: مما يزيد من فرص التعلم مدى الحياة.

أنا طالب مُعدٌ للحياة، ومُنافسٌ عالمياً

أقرأ النَّصَّ، ثُمَّ أُجيبُ:

* ثلاثية الحكمة

لا تغضب، لا تيأس، لا تستعجل. ثلاث منهيّات هنّ من أهمّ ما يجب أن يحذر منها الإنسان، وهنّ خلاصة الحكمة ووصايا الحكماء!

لا تغضب؛ إذ لا شيء في هذه الحياة الفانية يستحق غضبك، إلا دينك الذي تدين به، ولك في رسول الله ﷺ قدوة حسنة، فما كان يغضب للدنيا أو لنفسه قط، وإنما غضبه لحقوق الإسلام وواجباته.

إياك أن تغضب، فالغضب بركان يُحرق أجمل رياضك، وأروع ما فيك، يُفسد عليك دينك ودنياك، ويقطع الطرق الموصلة إليك، والجسور الممتدة لك، وتذكّر ما غضبت عليه من قبل، فندمت على ما بدر منك، فذلك خير الأدوية للوقاية من غضب جديد.

لا تيأس، فالإياس قنوط، وكيف تيأس وأنت لا تقوم وحدك، بل لك خالق أنشأك وذراك وتولّاك حياً وميتاً، صغيراً وكبيراً، فقيراً وغنياً. جدّد دائماً توبتك واستغفارك، وانتظر ممّن خلق الظلمة أن يُشرق بالشمس، ومّن قدّر الرزق أن يبسطه، ومّن الرحمن أن يسبغ عليك رحمته ونعمه. لا تيأس أبداً، اجعل الأمل صاحبك، والتفاؤل شعارك، وإحسان الظنّ بالله مبدأك الذي لا تتخلى عنه أبداً.

لا تستعجل يا أخي، فالعجلة ضدّ الحياة، ضدّ النمو، ضدّ التوقيت الزمني الذي يحكم الحياة بإرادة الله عزّ وجل، والمستعجل -دائماً- هو إنسان غير ناضج، وغير مُدرِك أسرار الحياة. الثمرة لها أوانها، والقمر له مداره، والشمس لها حسابها، وأنت أيّها الإنسان جزء من هذه المنظومة الزمنية، فلماذا تريد القفز إلى نصيبك، واستعجال حظك ونيل مرادك؟ لا تستعجل؛ ففي العجلة عثرتك وضياعك، وخسارتك، وربما منيَّتك. تمهّل، تدبّر، وكن ذا أناة، فهي خصلة يحبّها الله في عباده الصالحين.



* ثلاثية الحكمة، عبد الكريم الطويان، المجلة العربية، العدد (٢٨٦)، السنة ١٤٢١هـ - بتصرف -

قَرَأْتُ النَّصَّ السَّابِقَ ، وَسَأْجِبُ عَنِ الْأَسْئَلَةِ الْآتِيَةِ :

الأسئلة	
<p>٥. "انتظر ممن خلق الظُّلْمَةَ أن يُشرق بالشمس". ما المعنى الذي تثيره العبارة السابقة؟</p> <p>.....</p> <p>.....</p> <p>.....</p> <p>.....</p>	<p>١. بيّن الكاتب المواطن التي يغضب لها الرسول ﷺ، وهي:</p> <p>أ. مصاعب الدنيا وهموها.</p> <p>ب. مشكلات بيته وأسرته.</p> <p>ج. الأذى الذي يلقيه من الكفار.</p> <p>د. حقوق الإسلام وواجباته.</p>
<p>٦. "في العجلة الندامة، وفي التأني السلامة" ما علاقة العبارة السابقة بالنص؟</p> <p>.....</p> <p>.....</p> <p>.....</p> <p>.....</p>	<p>٢. "وأنت أيُّها الإنسان جزء من هذه المنظومة الزمنية". يقصد الكاتب بالعبارة السابقة:</p> <p>أ. حاجة الإنسان لكل ما في هذا الكون من شمس وقمر.</p> <p>ب. الإنسان في جميع مراحل حياته يسير وفق نظام مقدر له.</p> <p>ج. الإنسان مخلوق من مخلوقات الله.</p> <p>د. الإنسان لا يستطيع العيش وحده.</p>
<p>٧. "إياك أن تغضب، فالغضب بركان" وضّح الصورة الجمالية في العبارة السابقة.</p> <p>.....</p> <p>.....</p> <p>.....</p> <p>.....</p>	<p>٣. وَصَفَ الْكَاتِبُ الْإِنْسَانَ الْمَسْتَعَجِلَ بِأَنَّهُ إِنْسَانٌ:</p> <p>أ. قليل الإدراك.</p> <p>ب. قليل الوعي.</p> <p>ج. غير ناضج.</p> <p>د. غير واضح.</p>
<p>٨. في رأيك، كيف يؤثر اليأس على الإنتاجية؟</p> <p>.....</p>	<p>٤. لو تكالبت عليك الظروف، كيف ستعامل معها؛ لتتجاوزها؟</p> <p>.....</p>





وزارة التعليم

Ministry of Education

2023 - 1445

196